

EMAPACOP S.A.



**MEMORIA ANUAL
2021**



**EMPRESA PRESTADORA DE
SERVICIOS DE SANEAMIENTO
PUCALLPA S.A.**

Pucallpa



Pucallpa - Perú

 Agua
Pucallpa **EMAPACOP S.A.**

MEMORIA ANUAL 2021

2

MEMORIA ANUAL
2021

 Siempre
con el pueblo





CONTENIDO

MENSAJE DEL GERENTE GENERAL	05
<u>CAPITULO I : ASPECTOS GENERALES</u>	
1.1 JURISDICCION/ AREA DE INFLUENCIA.....	08
1.2 RESEÑA HISTORICA.....	09
1.3 RESOLUCION MINISTERIAL RAT.....	10
<u>CAPITULO II : MARCO ESTRATEGICO INSTITUCIONAL</u>	
2.1 VISION.....	13
2.2 MISION.....	13
2.3 OBJETIVOS ESTRATEGICOS.....	13
<u>CAPITULO III: ORGANIZACIÓN DE LA EPS</u>	
3.1 JUNTA GENERAL DE ACCIONISTAS.....	16
3.2 DIRECTORIO.....	17
3.3 PLANA GERENCIAL.....	19
3.4 ESTRUCTURA ORGANICA.....	21
<u>CAPITULO IV: ACCIONES RELEVANTES</u>	
4.1 GESTION ADMINISTRATIVA	24
4.2 GESTION COMERCIAL.....	34
4.3 GESTION OPERACIONAL.....	39
4.4 GESTION DE INFRAESTRUCTURA	51
4.5 GESTION DE PLANEAMIENTO Y PRESUPUESTAL.....	55
4.6 GESTION LEGAL.....	59
4.7 GESTION SOCIAL.....	62
<u>CAPITULO V: RESULTADOS FINANCIEROS</u>	
5.1 ESTADOS PRESUPUESTALES.....	67
5.2 ESTADOS FINANCIEROS.....	79
5.3 RATIOS FINANCIEROS.....	82

MENSAJE DEL GERENTE GENERAL



Ing. MIRKO JURADO DUEÑAS

GERENTE GENERAL

Gerencia General es el máximo órgano ejecutivo en la Entidad, en él recae la responsabilidad de la gestión general, dictando lineamientos para un manejo eficaz y eficiente en los recursos de la empresa. En el ejercicio 2021, la Gerencia General, El Consejo Directivo del OTASS y el CDT, juntamente con el apoyo y esfuerzo en conjunto de las Gerencias de Línea y trabajadores de la EPS, han podido desarrollar las metas programadas, orientando la gestión en el mejoramiento de la calidad en la prestación de los servicios de agua potable y alcantarillado a los usuarios.

En Emapacop S.A trabajamos para trascender como empresa y mejorar la calidad de vida de los ciudadanos de la Provincia de Coronel Portillo, a través de nuestros servicios de agua y saneamiento, que se complementan con una gestión responsable en toda nuestra cadena de valor.

La gestión del año 2021 ha estado basada en el desarrollo y cumplimiento de acciones orientadas a mejorar la calidad de la prestación de los servicios de agua potable y alcantarillado de los usuarios de la Provincia de Coronel Portillo, obteniendo una continuidad del servicio (19:60Hr/día) y una presión de (14.50m.c.a.), con una producción de 17,015,534 m³ de agua potable, , cloro residual 100%, Deuda a 3 meses S/. 3,598,844.

Con relación al resultado de la ejecución presupuestal, los ingresos alcanzaron el 111% del Presupuesto Institucional programado, los mismos que se han utilizado optimizando el gasto orientado a la operación y mantenimiento de los servicios que se brindan a la población de la provincia de coronel portillo, dentro de los lineamientos de medidas de austeridad, racionalidad y disciplina presupuestaria en el gasto año fiscal 2021, alcanzando una ejecución presupuestal en el gasto del 50.31% por toda fuente de financiamiento.

Debido al Estado de Emergencia Nacional a consecuencia del COVID 19 la recaudación de la EPS se ha visto seriamente afectada desde abril del 2020, sin embargo a partir de enero del 2021 hubo una mejora en la recaudación que permitió alcanzar al término del año S/. 21,182,339.

Finalmente se logró la integración del Distrito de Campo Verde.



Laguna Parque Natural

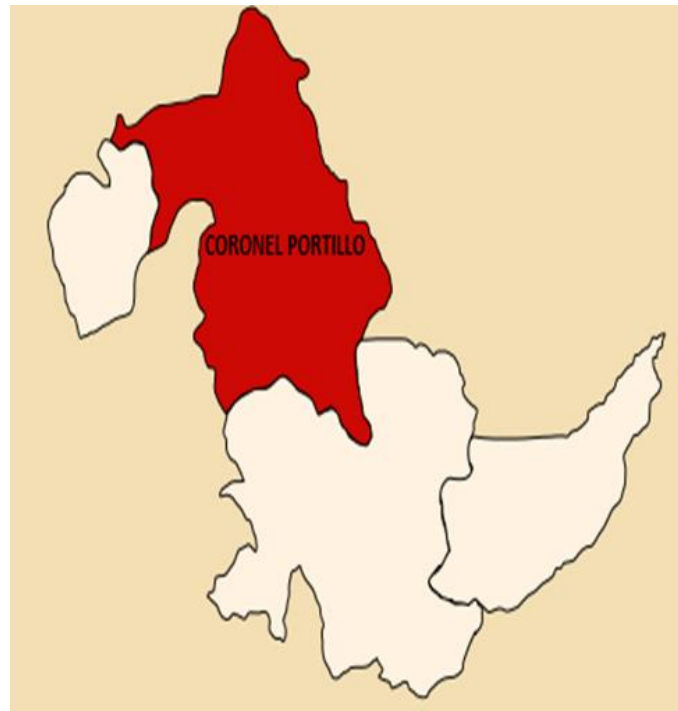


CAPITULO I

ASPECTOS GENERALES

JURISDICCION O AREA DE INFLUENCIA

EMAPACOP S.A. Presta los servicios de Agua Potable y Alcantarillado dentro del Ámbito de su jurisdicción, conforme se señala en el contrato de explotación y estatuto de la Empresa y comprende, la Provincia de Coronel Portillo con sus distritos de Callería, Yarinacocha, Manantay y Campo Verde.



USUARIOS POR DISTRITO AL 2021			
Nº USUARIOS			
DISTRITOS	ACTIVOS	INACTIVOS	TOTALES
CALLERIA	19581	5458	25039
MANANTAY	8763	2485	11248
YARINACOCHA	4506	1504	6010
CAMPO VERDE	1500	0	1500
Total de Usuarios	34350	9447	43797

RESEÑA HISTÓRICA

Empresa Municipal de Agua Potable y Alcantarillado de Coronel Portillo Sociedad Anónima - EMAPACOP S.A., es una Empresa Prestadora de Servicios de Saneamiento de Derecho Privado, cuyas actividades están normadas por la Superintendencia Nacional de Servicios de Saneamiento (SUNASS), el Ministerio de Vivienda, Construcción y Saneamiento (MVCS); y la Dirección General de Presupuesto Público (DGPP) del Ministerio de Economía y Finanzas (MEF).

EMAPACOP S.A. se constituyó sobre la base de la Unidad Operativa SENAPA - UCAYALI, del Servicio Nacional de Agua Potable y Alcantarillado (SENAPA), ya que mediante D.S. N° 051-92-PCM. Se transfirió a título gratuito la totalidad de los bienes de la citada Unidad Operativa a la Municipalidad Provincial de Coronel Portillo.

Posteriormente, con Resolución de Alcaldía N° 1502-A-92-MPCP se aprobó la creación de EMAPACOP como Empresa Municipal de Derecho Privado, la cual se elevó a escritura Pública, inscribiéndose su constitución en el Asiento N° 01, folio 401 del tomo 27 del Registro de Sociedades Mercantiles de Pucallpa, como EMAPACOP S.A.

La Creación de la Empresa estuvo encuadrada en el Marco de la Ley Orgánica de Municipalidades N° 23583, iniciando formalmente sus actividades el 01 de Julio de 1,992.

Actividad Principal

Es realizar todas las actividades vinculadas a la prestación de servicios de Agua Potable y Alcantarillado Sanitario en el ámbito de su jurisdicción.



RESOLUCION MINISTERIAL - RAT

La Creación de la Empresa estuvo encuadrada en el Marco de la Ley Orgánica de Municipalidades N° 23583, iniciando formalmente sus actividades el 01 de Julio de 1,992.

De conformidad con lo dispuesto en la Ley 30045, Ley de modernización de los servicios de saneamiento, modificada por el D.L. N° 1240 y su Reglamento Aprobado por D.S.N° 015-2013- VIVIENDA, mediante Resolución Ministerial N°067-2016-VIVIENDA, se resuelve ratificar el cuarto acuerdo de Sesión N° 004-2016 del 29 de febrero 2016 del consejo directivo de OTASS, en la cual se acordó declarar el inicio del Régimen de Apoyo Transitorio – RAT de EMAPACOP S.A.





Catarata Velo de la Novia



CAPITULO II

MARCO ESTRATEGICO INSTITUCIONAL

VISIÓN

Ser una empresa líder en la prestación del servicio de Agua Potable, alcantarillado sanitario, tratamiento de aguas residuales, disposición final de lodos y reúso del agua, comprometiéndose con el desarrollo sostenible de nuestra Región.



MISIÓN

Abastecer con servicio de calidad en agua potable y alcantarillado que beneficie a la población, cuidando el medio ambiente y aun costo que permita mantener un equilibrio económico y financiero de la EPS

OBJETIVOS ESTRATEGICOS

- Garantizar la calidad y continuidad de los servicios de saneamiento que administra la EPS.
- Asegurar la sostenibilidad de la EPS.
- Lograr la sostenibilidad de los sistemas de saneamiento.





Catarata de Regalia



CAPITULO III

ORGANIZACIÓN DE LA EPS

JUNTA GENERAL DE ACCIONISTAS



SEGUNDO LEONIDAS PEREZ COLLAZOS
Alcalde de la Municipalidad Provincial de
Coronel Portillo

La Junta General de Accionistas de la EPS EMAPACOP S.A. es el órgano de mayor jerarquía de la Sociedad y está conformada por la Municipalidad Provincial de Coronel Portillo que tiene como representante al Sr. Segundo Leonidas Pérez Collazos, Alcalde de la Municipalidad Provincial de Coronel Portillo, es propietaria de 27,612,098 acciones emitidas y suscritas, siendo su participación accionaria el 100 por ciento del total. Actualmente la empresa se encuentra en un Régimen de Apoyo Transitorio – RAT, por lo que de acuerdo al Decreto Legislativo 1280 Ley Marco de la Gestión de los Servicios de Saneamiento se han suspendido los derechos y atribuciones de la Junta General de Accionistas siendo el OTASS quien asume las funciones y atribuciones del citado órgano, es así que el Consejo Directivo del OTASS, hace las veces de Junta General de Accionistas de la EPS EMAPACOP S.A. El OTASS al asumir la responsabilidad y administración de la prestación de los servicios de saneamiento, viene tomando decisiones oportunas para alcanzar la sostenibilidad Económica y financiera de la EPS EMAPACOP S.A.

DIRECTORIO



MG. LUIS HOYOS DE VINATEA

Cargo: Presidente

Licenciado en Administración, colegiado y habilitado, Máster en Gerencia Pública, egresado de Maestría en Gestión Pública, Especialización en Administración y Gestión Empresarial, Contrataciones del Estado, Especialización en Gestión Pública y Especialización en Gestión de Recursos Humanos, con más de 26 años de experiencia en el sector público y privado, 17 años en cargos jefaturas y directivos en Gestión de Servicios de Saneamiento, experiencia en Docencia Universitaria, Capacidad de Dirección, Facilidad de Trabajo en Equipo, Capacidad de Comunicación, Liderazgo y Negociación.

MG. JAVIER FRANCISCO CURACA FERNANDEZ

Miembro

Egresado de Maestría en Gestión Pública y Auditor Independiente, que cuenta con 25 años de experiencia en el sector saneamiento en los temas relacionados a Consultoría, Auditoría, Contabilidad, tributación cuyas actividades las ha realizado en el sector público, privado y Proyectos de Inversión Financiados por Organismos Internacionales. Las diferentes actividades efectuadas en el sector saneamiento han sido efectuadas en la Empresas prestadoras de Servicios Aguas de Lima Norte, Emapa Huaral, Emapisco, Emapica, Emapavigsa, Emapab, Epsmmu, Marañon, Emusap, Moyobamba, Emapa San Martin, Ilo, Seda Ayacucho, Sedacusco y Emapacop S.A.



MG. NICIDA GISSELA PAREDES HASÉN

Miembro

Bióloga, con experiencia en Gestión Pública y Privada en Gerenciamiento Operativo en Empresas Prestadoras de Servicios de Saneamiento, Gestión Integrada de los Recursos Hídricos, Gestión Pública y Estudios Biológicos para la Zonificación Ecológica Económica. Con estudios de maestría en Gestión Pública, Gestión Pública de los Recursos Hídricos, así como especialización en Gestión Ambiental y Evaluación del Impacto Ambiental.



PLANA GERENCIAL EMAPACOP S.A



GERENTE GENERAL
ING. MIRKO FÉLIX JURADO
DUEÑAS



ABOG. JULITA PATRICIA FLORES
PERDOMO
GERENTE COMERCIAL



CPC. LUIS ENRIQUE BLABIN PALOMINO
GERENTE ADMINISTRACION Y FINANZAS



ABOG. HUBERT A. FLORES CHIRINOS
GERENTE DE ASESORIA JURIDICA



ING. EDWINTON PIZANGO ISUIZA
GERENTE TÉCNICO

FUNCIONARIOS

ORGANO DE CONTROL INTERNO	CPC. ELIZABETH RIVERA PEREYRA
----------------------------------	--------------------------------------

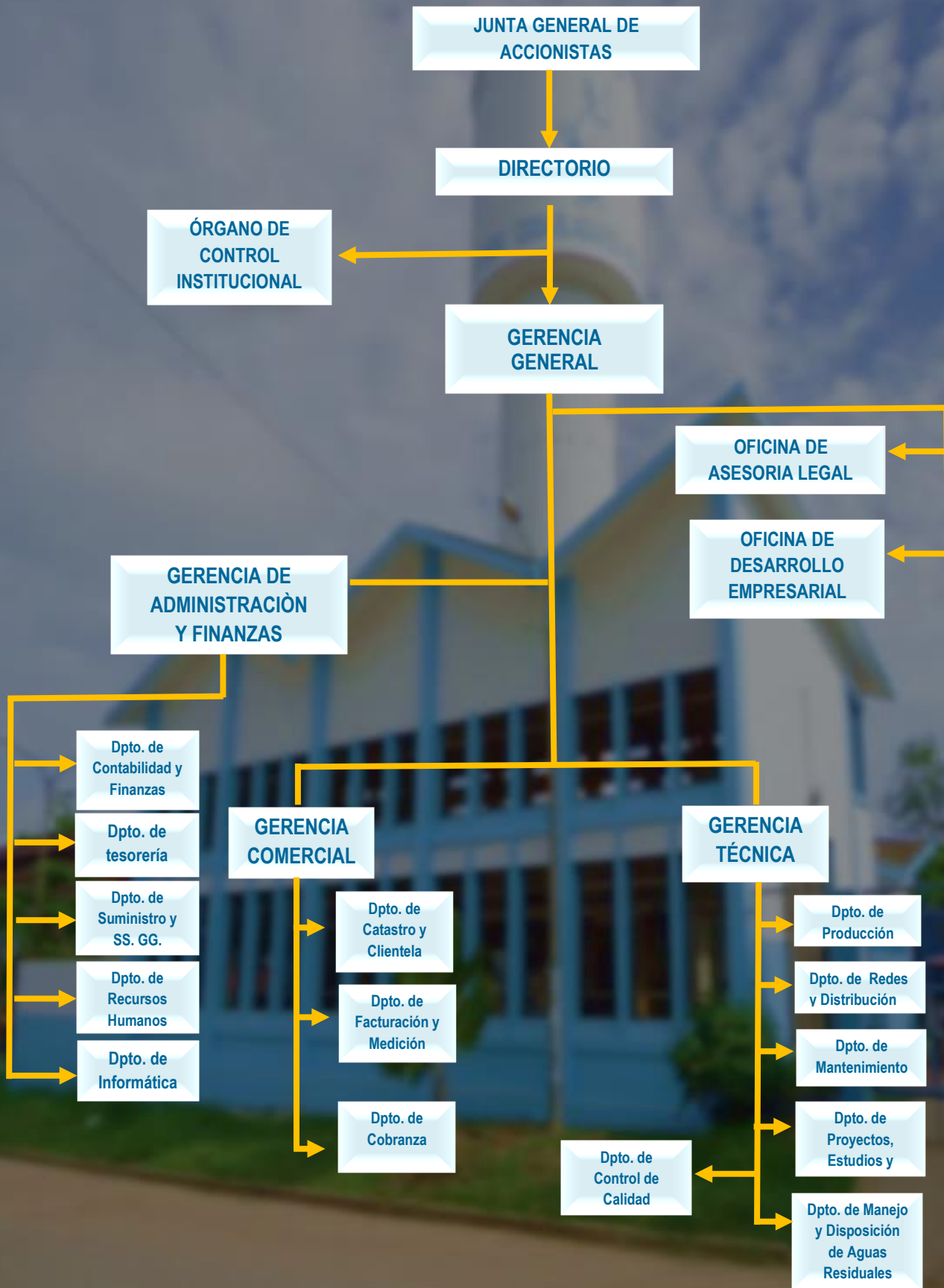
OFICINA DE DESARROLLO EMPRESARIAL	CPC. LAURA E. GARCIA BORGES
--	------------------------------------

GERENCIA DE ADMINISTRACIÓN Y FINANZAS	CPC. LUIS E. BALBÍN PALOMINO
Dpto. Suministros y Servicios Generales	ECON. JHOM KEWIN RENGIFO PINEDO
Dpto. Contabilidad y Finanzas	CPC. VANESA LOPEZ NAVARRO
Dpto. Tesorería	Bach. Econ. DANY ISABEL ARBILDO PICON
Dpto. Recursos Humanos	ABOG. CARMEN JESSICA LUJAN NINA
Dpto. Control Patrimonial	CPC. MARÍA AQUINO RENGIFO
Dpto. Informática	Bach. ROLLIN THOMAS JIMENEZ SANGAMA

GERENCIA COMERCIAL	ABOG. JULITA PATRICIA FLORES PERDOMO
Dpto. Catastro y Clientela	Bach JONNER DAVID REYNA MONTELUIZ
Dpto. Cobranza	Lic. Adm. CLEVER MARTIN MEZA ATENCIA
Dpto. Facturación y Medición	Lic. EDI ISACC PINEDO BARDALES

GERENCIA TÉCNICA	ING. EDWINTON PIZANGO ISUIZA
Dpto. Seguridad Industrial Y Medio Ambiente	ING. TESSY M. ESPINOZA DAVILA
Dpto. Producción	ING. WILSON DARIO VILLALVA CHOQUE
Dpto. Redes y Distribución	ING. CARLOS TOMINAGA GARCIA
Dpto. Manejo y Disposición de Aguas Residuales.	ING. JUAN CARLOS UCHUIPOMA ARANCIBIA
Dpto. Mantenimiento	ING. MELISSA CANDY RAMÍREZ CACHIQUE
Dpto. Proyectos, Estudio y Obras	ING. LUPITA JESSBETH VASQUEZ FLORES
Dpto. Control de Calidad	Bach. OSCAR REYNA GARRIDO

ESTRUCTURA ORGANICA







CAPITULO IV

ACCIONES RELEVANTES

GESTIÓN ADMINISTRATIVA FINANCIERA

ACTIVIDADES Y LOGROS DURANTE EL PERIODO 2021

Rediseño de la Pagina Web Institucional:

Se rediseño la Pagina Web Institucional, para mejor difusión de información institucional y estar en contacto constante con los usuarios, que pueden acceder a los distintos servicios online que se encuentran disponibles y así evitar la aglomeración en las instalaciones de la EPS en atención al estado de emergencia por el Covid -19.



Implementación de Mesa de Partes Online:

Se implementó el formulario de registro de tramite documentario online, el cual se accede a través de la página web institucional, para que los usuarios puedan registrar sus documentos en la EPS

GESTION DE PERSONAL

ITEM	DETALLE	N° personal (a)	%
	Total de Trabajadores	200	100%
a)	Trabajadores Presencial	178	89%
b)	Trabajadores en remoto	0	0%
c)	Trabajadores Mixto	0	0%
d)	Trabajadores en Licencia/ Vacaciones (*)	22	11%

Al culminar el año 2021 la empresa cuenta con 200 Trabajadores que se encuentran en planilla, por diversas modalidades de contrato, asimismo se indica que el mayor número de trabajadores se centran en la actividad operaria con un 69.50% y un 30.50% para la actividad administrativa. En el mes de enero del 2021 se incorporó a 44 trabajadores a planilla con contrato indeterminado.

Durante el año 2021, dado el Estado de Emergencia Nacional a consecuencia del COVID 19 a nivel nacional, ha sido necesario prever los recursos humanos en la EPS EMPACOP S.A. con la finalidad de mantener los niveles de producción y servicios que la empresa brinda a la población, siendo de importancia al ser un servicio esencial en la comunidad. Este proceso ha generado nuevos procesos, controles, adquisiciones y tiene como objetivo velar por la adecuada salud de nuestros trabajadores.

Para mantener la operatividad de la EPS durante la pandemia la empresa contó con el siguiente personal:

TIPOS DE CONTRATO	CANTIDAD	OBSERVACION
Contrato Indeterminado	181	6 trabajadores cuentan con encargaturas jefaturales
Medida cautelar	04	
Contrato Especifico	2	
Contrato Suplencia	1	
Resolución de Gerencia General	12	Jefes de Oficina 12 + 06 con encargaturas = 18 jefes
Practicante	3	
	203	TOTAL

CAPACITACIONES

Durante el 2021 se llevaron a cabo capacitaciones que ayudaron a fortalecer el desarrollo de las acciones para el cumplimiento de los objetivos.

- ✓ Programa de Capacitación Especializado para el desarrollo de capacidades de gestión, administración y operación de empresas prestadoras de los servicios de saneamiento.
- ✓ Primer curso de Cambio climático
- ✓ Jornada de Aguas Limpias.
- ✓ V Taller Benchmarking Regulatorio de las Empresas Prestadoras - Enfoque Economía Circular.
- ✓ Taller para Identificar y valorar los riesgos.
- ✓ Plan Director: experiencia francesa en el sector Saneamiento.



- ✓ Herramienta de Alerta Temprana del COVID- 19, a partir del monitoreo epidemiológico del SARS-CoV-2 en aguas residuales".
- ✓ Taller al Buen Gobierno Corporativo.
- ✓ Reglamento General de tarifas de los servicios de saneamiento brindado por las empresas prestadoras"
- ✓ Decantación, coagulación, floculación y cloración.
- ✓ Operación y control del pre tratamiento de agua cruda y operación de equipos electromecánicos.
- ✓ Gestión de Residuos Sólidos y operación de Equipos electromecánicos I y II.

CAMPAÑAS DE VACUNACIÓN

Durante el año 2021, la EPS EMPACOP S.A., ha venido realizando campañas de vacunación contra la influenza y vacunación para Covid19, conjuntamente con el Área de Epidemiología de la DIRESA y apoyo del Centro de Salud de San Jose de Yarinacocha, las presencias de las brigadas de vacunación han permitido que el personal aun no vacunado cuente con las dosis correspondientes



IMPLEMENTACION Y DIFUSION DE LA POLITICAS DE GESTION DE RR.HH DE LA EPS EMPACOP S.A.

En la EPS EMPACOP S.A., se aprobó la implementación y difusión de las POLITICAS DE GESTION DE RECURSOS HUMANOS con la Resolución de Gerencia General N° 179-2021-GG- EMPACOP S.A., el 10 de noviembre del 2021 y se realizó el Registro de la entrega y difusión de la Resolución a los trabajadores empleados y obreros de la EPS.



- Actualización del RSST y Política de Seguridad y Salud en el Trabajo.
- Participación de 4 funcionarios y 2 especialistas en el Programa avanzado en dirección de Agua y Saneamiento (PADAS) financiado por el OTASS.
- Implementación del Saneamiento Contable (en ejecución).
- Contratación del servicio de internet dedicado de 50 MB con fibra óptica.

ADQUISICIONES Y CONTRATACIONES

Durante el año 2021 se ejecutó procesos de adquisiciones y contrataciones, para proveer de bienes y servicios, obras y otros a las diferentes áreas operativas de la empresa; el cual dio la suma total de **S/ 7,956,975.96**.

Nro.	Nomenclatura del tipo de selección	Nro.	Objeto	Descripcion del objeto	Valor Referencial /Estimado
1	CP-SM-1-2021-EMAPACOP S.A.-1	1	Servicio	CONTRATACION DEL SERVICIO PARA LA INSTALACION Y ADQUISICION DE 2328 MICROMEDIDORES PARA LA OPTIMIZACION DE LA MICROMEDICION INCLUIDOS ACESORIOS	781,624.39 Soles
2	LP-SM-5-2021-EMAPACOP S.A.-1	1	Bien	ADQUISICION E INSTALACION DE UN NUEVO ARTEFACTO FLUVIAL DE TIPO PONTON PARA EL SISTEMA DE CAPTACION SUPERFICIAL DE LA EMPRESA EMAPACOP S.A.	1,634,035.29 Soles
3	COMPRESM-8-2021-EMAPACOP S.A.-1	1	Bien	ADQUISICION DE 01 TABLERO SECCIONADOR DE POTENCIA DE 400 AMPERIOS, DE LOS COMPONENTES DE OPTIMIZACION PRIORIZADOS PARA EL AÑO 01 CONCERNIENTES DENTRO DEL ESTUDIO TARIFARIO 2019-2023: INVERSION OPTIMIZACION LA PLANTA DE TRATAMIENTO DE AGUA POTABLE DE EMAPACOP S.A PUCALLPA-UCAYALI	65,490.00 Soles
4	LP-SM-4-2021-EMAPACOP S.A.-1	1	Bien	ADQUISICION DE POLICLORURO DE ALUMINIO LIQUIDO PARA USO EN EL TRATAMIENTO DEL AGUA POTABLE, QUE LA EMPRESA MUNICIPAL DE AGUA POTABLE Y ALCANTARILLADO DE CORONEL PORTILLO S.A. SUMINISTRA A LOS USUARIOS	826,000.00 Soles
5	SIE-SIE-2-2021-EMAPACOP S.A.-2	2	Bien	ADQUISICION DE COMBUSTIBLES, PETROLEO DIESEL B-5, PARA LA MAQUINARIA, VEHICULOS Y EQUIPOS DE PROPIEDAD DE LA EPS EMAPACOPSA	243,463.50 Soles
6	COMPRESM-7-2021-EMAPACOP S.A.-1	1	Bien	ADQUISICION DE 01 ESPECTROFOTOMETRO, PARA EL LABORATORIO DE AGUAS	56,450.00 Soles
7	AS-SM-3-2021-EMAPACOP S.A.-1	1	Servicio	CONTRATACION DEL SERVICIO DE INTERNET DEDICADO DE 50 MB CON FIBRA OPTICA POR 24 MESES, PARA LA EPS EMAPACOPSA	45,312.00 Soles
8	SIE-SIE-3-2021-EMAPACOP S.A.-1	1	Bien	ADQUISICION DE COMBUSTIBLES, GASOLINA DE 90 OCTANOS, PARA LA MAQUINARIA, VEHICULOS Y EQUIPOS DE PROPIEDAD DE LA EPS EMAPACOPSA	172,778.55 Soles
9	SIE-SIE-2-2021-EMAPACOP S.A.-1	1	Bien	ADQUISICION DE COMBUSTIBLES, PETROLEO DIESEL B-5, PARA LA MAQUINARIA, VEHICULOS Y EQUIPOS DE PROPIEDAD DE LA EPS EMAPACOPSA	243,463.50 Soles
10	SIE-SIE-1-2021-EMAPACOP S.A.-2	2	Bien	ADQUISICION DE SULFATO DE ALUMINIO TIPO B PARA USO EN EL TRATAMIENTO DE AGUA POTABLE QUE LA EMPRESA MUNICIPAL DE AGUA POTABLE Y ALCANTARILLADO DE CORONEL PORTILLO S.A. SUMINISTRA A LOS USUARIOS.	475,776.00 Soles
11	SIE-SIE-1-2021-EMAPACOP S.A.-1	1	Bien	ADQUISICION DE SULFATO DE ALUMINIO TIPO B PARA USO EN EL TRATAMIENTO DE AGUA POTABLE QUE LA EMPRESA MUNICIPAL DE AGUA POTABLE Y ALCANTARILLADO DE CORONEL PORTILLO S.A. SUMINISTRA A LOS USUARIOS.	475,776.00 Soles
12	AS-SM-2-2021-EMAPACOP S.A.-1	1	Consultoria de Obra	CONTRATACION DEL SERVICIO DE CONSULTORIA PARA LA SUPERVISION DE LA OBRA:MEJORAMIENTO DE LAS REDES DE AGUA POTABLE Y ALCANTARILLADO EN LAS PRINCIPALES CALLES DEL BARRIO EL TREBOL, DISTRITO DE CALLERIA, PROVINCIA DE CORONEL PORTILLO-DEPARTAMENTO UCAYALI	138,784.52 Soles
13	COMPRESM-3-2021-EMAPACOPSA-1	1	Bien	ADQUISICION DE 01 TABLERO DE DISTRIBUCION EN 440V, DE LOS COMPONENTES DE OPTIMIZACION PRIORIZADOS PARA EL AÑO 01 CONCERNIENTES DENTRO DEL ESTUDIO TARIFARIO 2019-2023: INVERSION ¿OPTIMIZACION LA PLANTA DE TRATAMIENTO DE AGUA POTABLE DE EMAPACOP S.A ¿PUCALLPA-UCAYALI¿	57,218.20 Soles
14	COMPRESM-5-2021-EMAPACOPSA-1	1	Bien	ADQUISICION DE 01 TRANSFORMADOR DE 440V A 220V, DE LOS COMPONENTES DE OPTIMIZACION PRIORIZADOS PARA EL AÑO 01 CONCERNIENTES DENTRO DEL ESTUDIO TARIFARIO 2019-2023: INVERSION ¿OPTIMIZACION LA PLANTA DE TRATAMIENTO DE AGUA POTABLE DE EMAPACOP S.A ¿PUCALLPA-UCAYALI¿	62,304.00 Soles
15	COMPRESM-6-2021-EMAPACOPSA-1	1	Bien	ADQUISICION DE 01 DISYUNTOR DE MEDIA TENSION PARA LA Balsa, DE LOS COMPONENTES DE OPTIMIZACION PRIORIZADOS PARA EL AÑO 01 CONCERNIENTES DENTRO DEL ESTUDIO TARIFARIO 2019-2023: INVERSION ¿OPTIMIZACION LA PLANTA DE TRATAMIENTO DE AGUA POTABLE DE EMAPACOP S.A ¿PUCALLPA-UCAYALI	65,230.40 Soles
16	COMPRESM-2-2021-EMAPACOPSA-1	1	Bien	ADQUISICION 01 DISYUNTOR DE MEDIA TENSION PARA PTAP, DE LOS COMPONENTES DE OPTIMIZACION PRIORIZADOS PARA EL AÑO 01 CONCERNIENTES DENTRO DEL ESTUDIO TARIFARIO 2019-2023: INVERSION ¿OPTIMIZACION LA PLANTA DE TRATAMIENTO DE AGUA POTABLE DE EMAPACOP S.A ¿PUCALLPA-UCAYALI¿	65,785.00 Soles
17	COMPRESM-1-2021-EMAPACOPSA-1	1	Bien	ADQUISICION DE 01 TRANSFORMADOR DE TENSION DE 10 KV A 440V, DE LOS COMPONENTES DE OPTIMIZACION PRIORIZADOS PARA EL AÑO 01 CONCERNIENTES DENTRO DEL ESTUDIO TARIFARIO 2019-2023: INVERSION ¿OPTIMIZACION PLANTA DE TRATAMIENTO DE AGUA POTABLE DE EMAPACOP S.A ¿PUCALLPA-UCAYALI¿	65,914.80 Soles
18	COMPRESM-4-2021-EMAPACOPSA-1	1	Bien	ADQUISICION DE 01 TABLERO SECCIONADOR DE POTENCIA DE 400 AMPERIOS, DE LOS COMPONENTES DE OPTIMIZACION PRIORIZADOS PARA EL AÑO 01 CONCERNIENTES DENTRO DEL ESTUDIO TARIFARIO 2019-2023: INVERSION ¿OPTIMIZACION LA PLANTA DE TRATAMIENTO DE AGUA POTABLE DE EMAPACOP S.A ¿PUCALLPA-UCAYALI¿	65,490.00 Soles
19	AS-SM-2-2021-EMAPACOP S.A.-1	1	Consultoria de Obra	CONTRATACION DEL SERVICIO DE CONSULTORIA PARA LA SUPERVISION DE LA OBRA:MANTENIMIENTO DE LAS REDES DE AGUA POTABLE Y ALCANTARILLADO EN LAS PRINCIPALES CALLES DEL BARRIO EL TREBOL, DISTRITO DE CALLERIA, PROVINCIA DE CORONEL PORTILLO-DEPARTAMENTO UCAYALI	138,784.52 Soles
20	LP-SM-3-2021-EMAPACOP S.A.-1	1	Bien	ADQUISICION DE SULFATO DE ALUMINIO TIPO B PARA USO EN EL TRATAMIENTO DE AGUA POTABLE QUE LA EMPRESA MUNICIPAL DE AGUA POTABLE Y ALCANTARILLADO DE CORONEL PORTILLO S.A. SUMINISTRA A LOS USUARIOS.	475,776.00 Soles
21	LP-SM-2-2021-EMAPACOP S.A.-1	1	Bien	ADQUISICION DE SOFTWARE Y EQUIPO TECNOLÓGICO PARA LAS OPERACIONES TÉCNICAS DE AGUA POTABLE Y ALCANTARILLADO (FT-GI-P2-4)	804,760.00 Soles
22	AS-SM-1-2021-EMAPACOP S.A.-1	1	Servicio	CONTRATACION DEL SERVICIO DE SEGUROS PATRIMONIALES Y PERSONALES PARA LA EMPRESA MUNICIPAL DE AGUA POTABLE Y ALCANTARILLADO DE CORONEL PORTILLO S.A.	357,493.25 Soles
23	LP-SM-1-2021-EMAPACOP S.A.-1	1	Bien	ADQUISICION DE CANASTA BASICA DE VIVERES PARA EL PERSONAL DE LA EMPRESA MUNICIPAL DE AGUA POTABLE Y ALCANTARILLADO DE CORONEL PORTILLO SA	639,239.04 Nuevos Soles

TRANSFERENCIAS DEL OTASS

Mediante Resolución Directoral N° 032-2017-OTASS/DE se autoriza transferencia financiera a favor de EMAPACOP S.A. por el monto de S/. 22,437,012, destinados a la ejecución de 73 fichas correspondientes a la ejecución del Plan de Acciones de Urgencia que consiste en la adquisición de bienes y servicios.

Según Resolución Directoral N°45-2018-OTASS/DE, de fecha 28/05/2018 se autoriza la modificación de las medidas de acciones inmediatas de la EPS EMAPACOPSA en la calidad de prestación de servicios eficiencia empresarial y sostenibilidad de servicios. La cual resuelve modificar de 73 fichas técnicas a 53 fichas técnicas - PAU, no modificando el monto inicial del total transferido.

Mediante Resolución Directoral N° 054-2018-OTASS/DE, publicada el 21/08/2018 se autoriza Transferencia Financiera del Pliego 207: Organismo Técnico de la Administración de los Servicios de Saneamiento, hasta por la suma de S/ 5,000,000.00 (Cinco Millones con 00/100 Soles), con cargo a los recursos asignados en la fuente de financiamiento Recursos Ordinarios, a favor de la Empresa Municipal de Agua Potable y Alcantarillado de Coronel Portillo S.A. - EMAPACOP S.A. destinada a la ejecución de la medida establecida en la Ficha FT-GC-P2-3 que forma parte del Plan de Acciones de Urgencia.

Según Directoral N° 090-2018-OTASS/DE, publicada el 04/11/2018 se autoriza Transferencia Financiera del Pliego 207: Organismo Técnico de la Administración de los Servicios de Saneamiento, hasta por la suma de S/. 2,439,123.00 (Dos millones cuatrocientos treinta y nueve mil ciento veintitrés con 00/100 Soles), a favor de la EPS EMAPACOP S.A., destinadas a la ejecución de las acciones que se detallan en las fichas FT-GO-P3-4, FT-GO-P3-5, FT-GC-P2-5, FT-GI-P2-4.

Según Resolución Directoral N° 041-2020-OTASS/DE, de fecha 07 /10/2020 se autoriza una transferencia a favor de la EPS EMAPACOP S.A., por el Organismo Técnico de la Administración de los Servicio de Saneamiento- OTASS, destinado a la Construcción de la Línea de Impulsión en el abastecimiento de agua potable desde Padre Salas a Tanque Elevado Micaela Bastidas – Sector 4, de la EPS EMAPACOP S.A., distrito de Callería; por la suma de S/. 927'913.00 (Novecientos Veintisiete Mil Novecientos Trece con 00/100 Soles),

Según Directoral N° 000024-2021-OTASS/DE, de fecha 18/03/2021 se autoriza Transferencia Financiera del Pliego 207: Organismo Técnico de la Administración de los Servicios de Saneamiento, hasta por la suma de S/. 5,578,795.86 (Cinco Millones Quinientos setenta y ocho mil setecientos noventa y cinco con 86/100 soles), para el fondo de Inversiones de la EPS EMAPACOP S.A.

Mediante Resolución Directoral N° 000089-2021-OTASS/DE, se autoriza una transferencia financiera a favor de la EPS EMAPACOP S.A., y están destinados exclusivamente para el abastecimiento de agua apta para el consumo humano mediante camiones cisternas de forma gratuita a favor de la población sin acceso a los servicios de saneamiento por la suma de S/. 14,352.00 (Catorce Mil Trecientos Cincuenta y Dos con 00/100 Soles),

AVANCE TRANSFERENCIAS OTASS

ACCIONES

Las transferencias financieras otorgadas por OTASS durante los años 2017, 2018, 2020 y 2021 tienen la finalidad de mejorar los niveles de sostenibilidad técnica, económica y financiera de la EPS en el más corto plazo, contribuyendo al bienestar y progreso de la población.

Con el apoyo financiero otorgado por OTASS se han adquiridos equipos de bombeo, que garanticen la correcta operatividad de la Planta de Tratamiento de Agua Potable y Estaciones de bombeo de alcantarillado, adquisición de unidades móviles, equipos de cómputo, camiones cisternas, medidores, equipos para detección de fugas y reparación de redes, sistema Scada, entre otros, estas renovaciones permitieron mejorar nuestros indicadores de gestión y la calidad de los servicios que brindamos a la ciudadanía.

Durante el periodo 2021 se tuvo un avance acumulado en la ejecución de las transferencias del 65.75%.

TRANSFERENCIAS AÑO 2017-2018-2020-2021	IMPORTE TRANSFERIDO	MONTO EJECUTADO PAGADO	PORCENTAJE DE EJECUCION %
TRANSFERENCIAS AÑO 2017	22,437,012.00	18,161,148.00	80.94
TRANSFERENCIAS AÑO 2018	7,439,123.00	1,657,048.00	22.27
TRANSFERENCIAS AÑO 2020	927,913.00	435,249.00	46.91
TRANSFERENCIAS AÑO 2021	5,593,147.86	14,350.00	0.26
	36,397,195.86	20,267,795.00	65.75

Se ejecutaron las siguientes Fichas:

- Ficha FT-GI-P2-4, Centro del SCADA para la oficina de Producción de Agua Potable y Tratamiento de aguas residuales.
- FT-GC-P2-5, Adquisición de Data Loger equipamiento para la detección de fugas y reparación de redes en el ámbito de la EPS EMPACOP S.A.
- Construcción de la Línea de Impulsión, en el abastecimiento de Agua potable desde padre Salas a Tanque elevado Micaela Bastidas, sector 4.



ADQUISICIÓN DE:

❖ **10 Data Loger.**

Centro SCADA



Abastecimiento de agua apta para el consumo humano mediante camiones cisternas



Construcción de la Línea de Impulsión, en el abastecimiento de Agua potable desde padre Salas a Tanque elevado Micaela Bastidas, sector 4.



RELACIÓN DE ACTIVOS ADQUIRIDOS DURANTE EL AÑO 2021

En el 2021 se adquirieron maquinarias y equipos indispensables para el normal funcionamiento de la EPS, como son para los sistemas operativo, comercial y administrativo, que permitieron mejorar la calidad de los servicios que se brinda a la población, con una inversión de S/. 939,069.10.

ACTIVOS ADQUIRIDOS MEDIANTE RDR Y FONDO DE INVERSIÓN PMO



ADQUISICIÓN DE:

❖ (5) Computadoras

ADQUISICIÓN DE:

❖ (4) Bombas sumergible tipo turbina



ADQUISICIÓN DE:

❖ (2) Motores sumergibles 40 HP



ADQUISICIÓN DE:

- ❖ Válvulas Mariposa:
 - ✓ Válvula 14" (2)
 - ✓ Válvula 12" (2)
 - ✓ Válvula 10" (2)
 - ✓ Válvula 08" (2)





ADQUISICIÓN DE:

❖ (2) Disyuntor de Media Tensión

ADQUISICIÓN DE:

❖ Transformador de 250 KVA



ADQUISICIÓN DE:

❖ Transformador de 750 KVA




ADQUISICIÓN DE:

❖ Balanza Electrónica Digital



ADQUISICIÓN DE:

❖ (2) Servidor para Rack



ADQUISICIÓN DE:

❖ Espectrofotómetro (2)




GESTION COMERCIAL

ACTIVIDADES Y LOGROS DURANTE EL PERIODO 2021

ESTRUCTURA TARIFARIA

- ✓ Incremento de la Facturación de 5.52% en el año 2021, respecto al año 2020 (s/. 1,033,360.96).
- ✓ Incremento de la recaudación de 27.79%, respecto al año 2020 (s/. 4,606,792.19)
- ✓ Reemplazaron y repusieron 574 medidores.
- ✓ Reducción de la morosidad en S/. 1,158,129.
- ✓ En el mes de julio se aplicó el incremento tarifario del 3.62% en los servicios de agua, desagüe, cargo fijo y colaterales según Resolución de Gerencia General N° 91-2021-GC-EMPACOP S.A.
- ✓ En el mes de octubre 2021 se aplicó el incremento tarifario del 3.62% en los servicios de agua, desagüe, cargo fijo y colaterales según Resolución de Gerencia General N° 139-2021-GC-EMPACOP S.A.
- ✓ En el mes de diciembre 2021 se aplicó el incremento tarifario del 3.39% en los servicios de agua, desagüe, cargo fijo y colaterales según Resolución de Gerencia General N° 166-2021-GC-EMPACOP S.A.



RECLAMOS COMERCIALES

En el mes de noviembre de 2021 se retomó la atención presencial de reclamos comerciales en la empresa, aunado a ello se mantiene habilitado la atención a nuestros usuarios mediante nuestras distintas plataformas virtuales que son:

Correo electrónico atencioncliente@emapacopsa.com.pe

- Call Center: 061-574768

- Reclamos Comerciales: 913886819

- Reporte de Problemas operacionales: 945168064

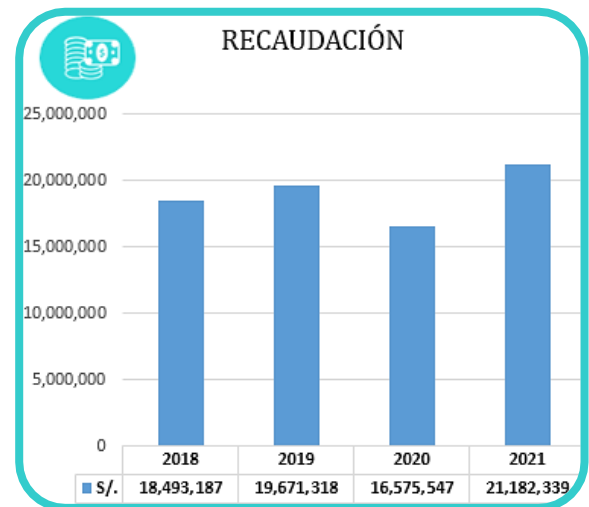
- Orientación: 913886738; 913886366; 913886748




RECAUDACIÓN

Durante al año 2021, se logró una recaudación de S/. 21,182,339.38 con un incremento de S/ 4'606,792.19 respecto a la recaudación del año 2020, que representa el **27.79%**.

Este incremento se debe principalmente a las facilidades de pago que viene otorgando la EPS, se incrementaron los convenios, llevándose a cabo, el financiamiento de acuerdo al art. 98 del Reglamento de Calidad de Prestación de Servicios de Saneamiento.



RECUPERO DE DEUDAS DE 3 MESES A MAS

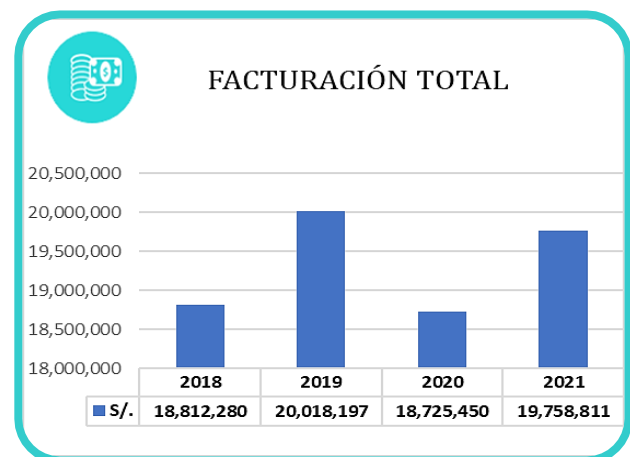


- La EPS durante el año 2021 ha realizado convenios de facilidades pago por la suma de S/1'794,166.54 los cuales han sido fraccionados de tal forma que sea más accesible para el cumplimiento de sus pagos con la EPS a los usuarios que se encontraban en calidad de morosos y que finalmente se ha logrado recuperar actualizando su estado y pasando a la situación de estado activo.

FACTURACIÓN Y MEDICIÓN

La facturación total en el año 2021 alcanzó S/. 19,758,810.52 lográndose un incremento de S/ 1,033,360.96 en la Facturación en comparación al año 2020, que representa el **5.52%**.

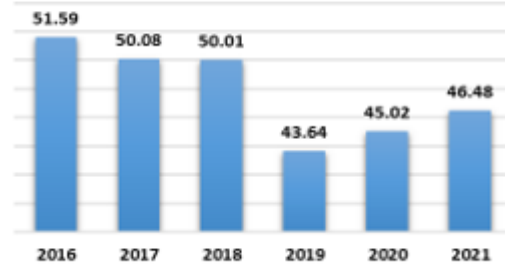
El incremento de la facturación se debe esencialmente al aumento de medidores, así también por el incremento progresivo de usuarios y finalmente hubo un incremento de la estructura tarifaria en 3 ocasiones en el mes de julio, octubre y diciembre.



AGUA NO FACTURADA

El agua no facturada ha incrementado en comparación al año 2021, teniendo como promedio final un **46.48 %**, este incremento se debe al control de calidad de lecturas atípicas y corrección de medidores con observaciones, durante la toma de lectura de cada mes del 2021.

AGUA NO FACTURADA (%)

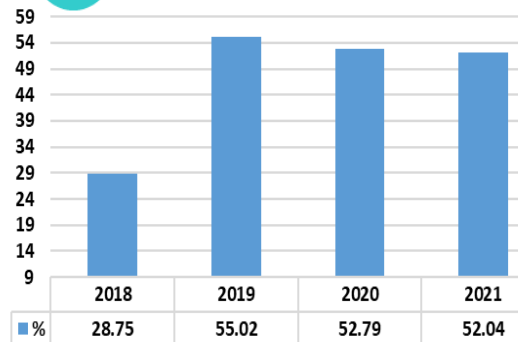


MICROMEDICIÓN

A Diciembre del 2021 se renovaron y repusieron un total de 574 medidores. Se facturó un volumen de 460,300 M³ que representa una facturación de S/. 922,537.82, obteniendo un porcentaje de Micromedición de **52.04%**.



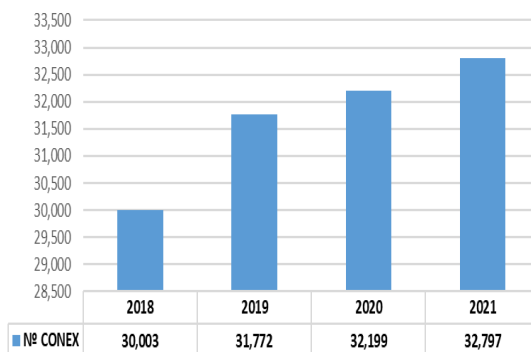
Micromedición



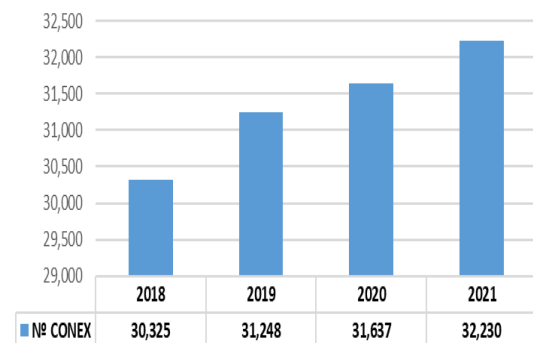
CONEXIONES TOTALES DE AGUA POTABLE Y ALCANTARILLADO

A Diciembre de 2021 contamos con **32,797 conexiones de agua potable** y **32,230 conexiones de desagüe**, pudiéndose apreciar la evolución de este indicador respecto al año 2020.

CONEXIONES DE AGUA POTABLE TOTALES



CONEXIONES TOTALES DE ALCANTARILLADO





PTAR SECTOR 9

GESTIÓN OPERACIONAL

ACTIVIDADES Y LOGROS DURANTE PERIODO 2021

- Se implementó el Programa de reparto de agua apta para consumo humano mediante camiones cisternas a zonas críticas por baja presión y zonas que no cuenta con el servicio básico (del mes de marzo al 31 de diciembre del 2021).
- Se ejecutó la reparación del casco de la balsa de captación Pucallpillo, con el objetivo de reducir los riesgos de colapso producto del llenado de agua a las cámaras de aire.
- Ejecución de la Ficha Técnica FT-GI-P2-4, el cual se empleará en el monitoreo y control de las estaciones de bombeo de agua potable y aguas residuales.
- Se implementó la Ficha Técnica FT-GO-P1-9 “Optimización de la planta de tratamiento de agua potable de Emapacop S.A.
- Se implementó la sala de centro de monitoreo del SCADA con aire acondicionado, muebles para PC, sillas giratorias, y la infraestructura adecuada para la Ficha Técnica FTGI-P2-4.
- Construcción de la Línea de Impulsión en el abastecimiento de agua potable desde Padre Salas a Tanque Elevado Micaela Bastidas – Sector 4, de la EPS EMAPACOP S.A., distrito de Callería.
- Operación Alcantarillado IV Etapa, se logró limpiar 40km de redes colectoras de desagüe que han permitido mejorar el índice de densidad de atoros.
- Integración del distrito de Campo Verde



DIFICULTADES PRESENTADAS DURANTE EL PERIODO



ROTURAS EN TUBERIAS MATRICES

Una de las principales dificultades presentadas en el año 2021 son las múltiples roturas de tuberías matrices desde 110 mm hasta 350mm, roturas producidas entre los sectores 1, 2, 3, 4, que surgen por la antigüedad de las redes, ocasionando paralizaciones del servicio de Agua potable y en ocasiones colapsos de las redes de desagüe.



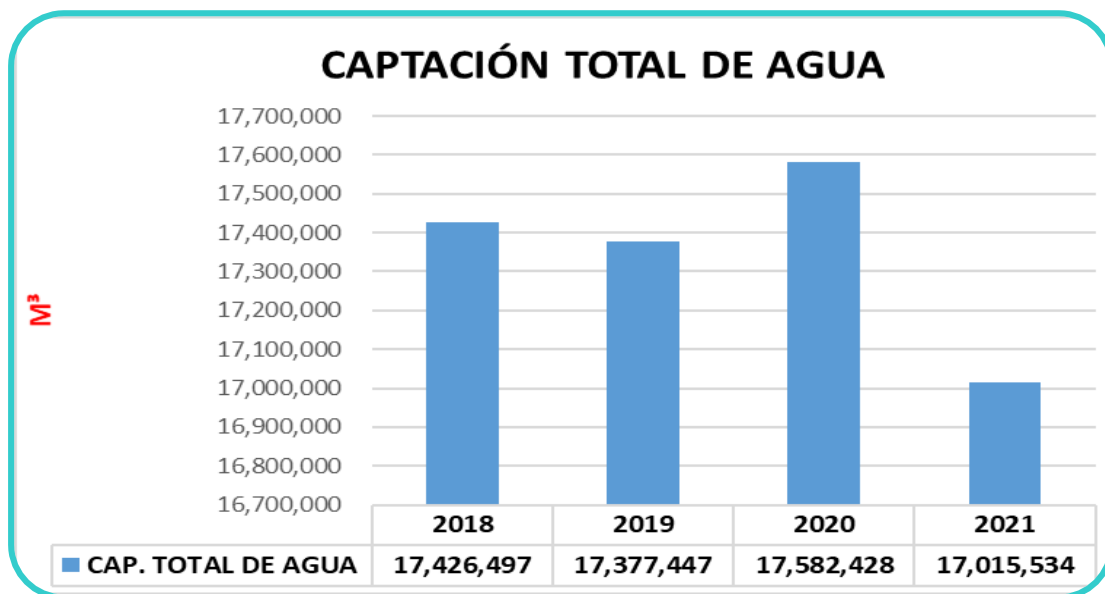
PRODUCCIÓN DE AGUA POTABLE AÑO 2021 - M3

SERVICIO DE AGUA POTABLE

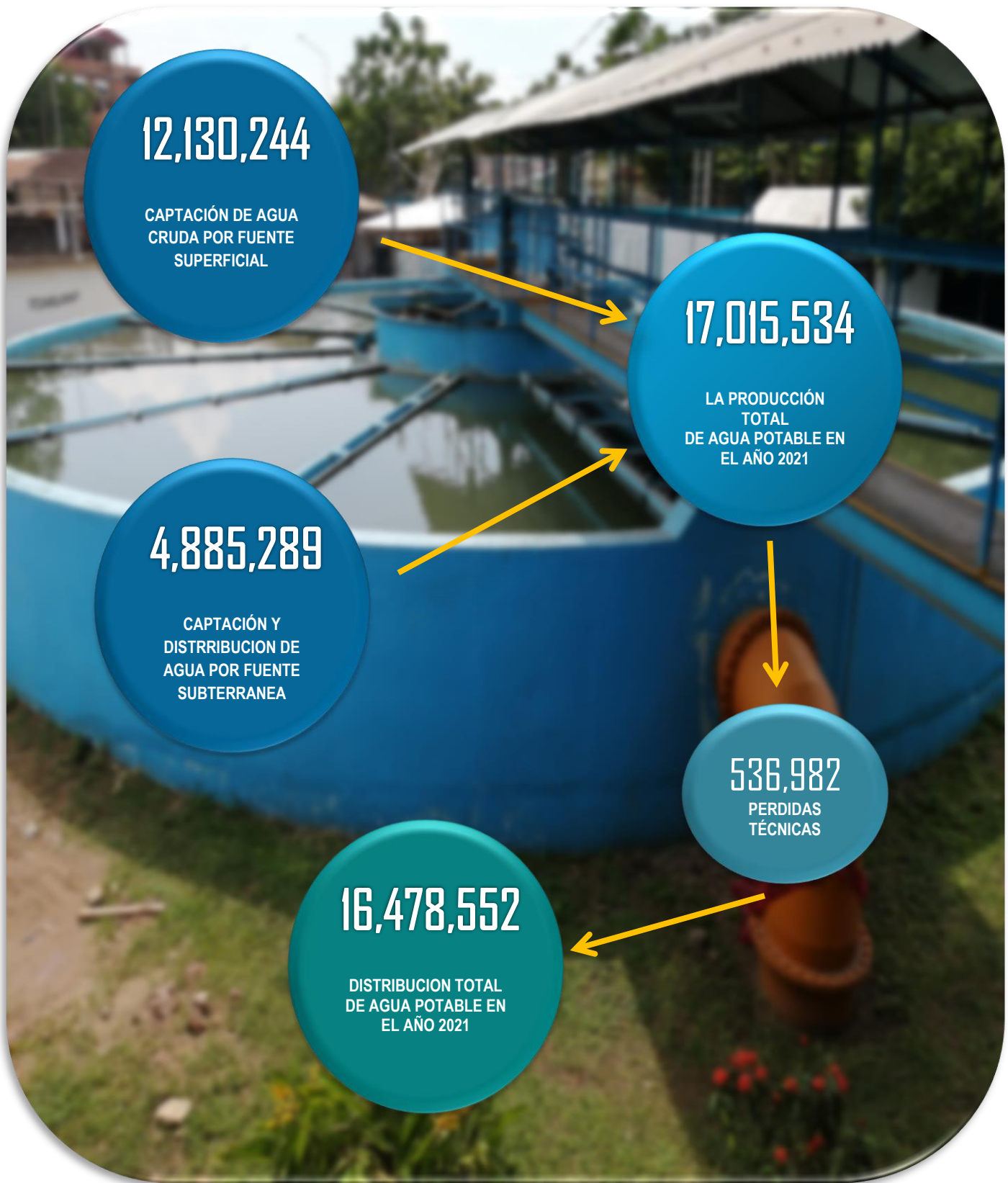
La Ciudad de Pucallpa se abastece de dos tipos de fuentes, siendo la de mayor aporte la fuente superficial que capta las aguas de la cuenca del Río Ucayali mediante el bombeo desde una balsa flotante hacia la Planta de Tratamiento de Agua Potable; la otra fuente de abastecimiento es la subterránea que se capta a través de pozos tubulares profundos y se encuentran distribuidos en varios sectores de la ciudad tales como: Las Palmeras II, Jaime Yoshiyama, Rocafuerte, César Vallejo, Francisco de Orellana, Las Colinas, El Triunfo, Villa El Salvador y el Pozo Manantay.



La Producción total al mes de Diciembre del 2021 fue de 17'015,534 M³ el cual tuvo una reducción del 3.22% en comparación al 2020, por problemas operacionales y las constantes roturas de tuberías matrices.



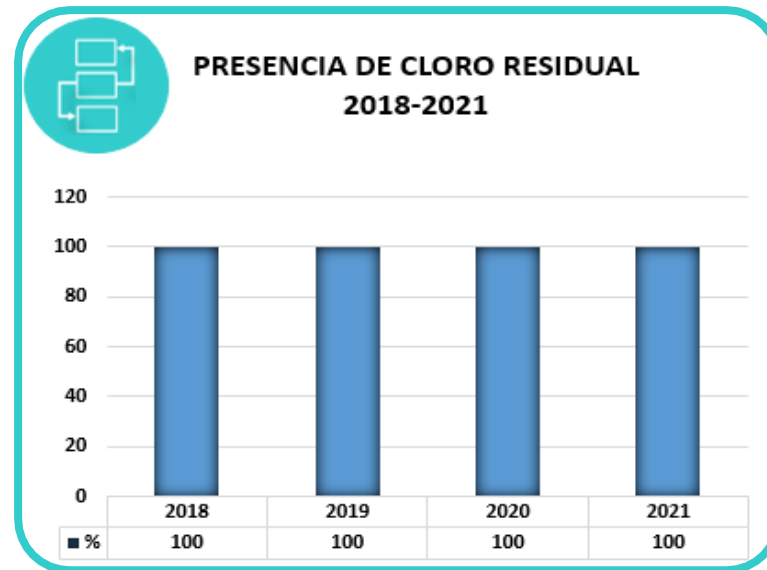
VOLUMEN PRODUCIDO 2021:



CLORO RESIDUAL

El control de calidad de las aguas, se efectúa en todos los componentes del sistema de abastecimiento: captación, planta de tratamiento, reservorios y redes de distribución, las que son controladas a través del cloro residual, turbiedad, y todos los parámetros físico químicos y bacteriológicos, exigidos por las normas técnicas y de calidad de la SUNASS, que son cumplidas por la empresa en forma satisfactoria.

En el monitoreo de la presencia de cloro residual obtuvimos en el año 2021 un 100% de las 3,182 muestras satisfactorias a nivel de EPS, en cuanto a los niveles permisibles de turbiedad estos obtuvieron un valor de 100% de muestras satisfactorias.



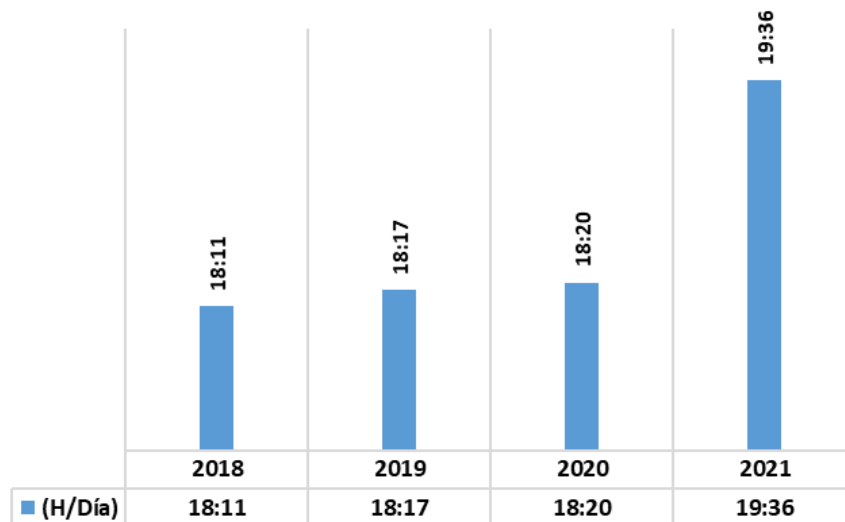
CONTINUIDAD DEL SERVICIO

Una de las metas de la EPS es incrementar los niveles de eficiencia en la prestación de los servicios de saneamiento, a través del mejoramiento de los indicadores de continuidad y presión.

Al cierre de 2021, la EPS obtuvo 19:36 horas en promedio, teniendo como resultado una mejora de 1.15 horas en comparación al año 2020, esta mejora se logró a la ejecución de la obra Construcción de la Línea de Impulsión en el abastecimiento de agua potable desde Padre Salas a Tanque Elevado Micaela Bastidas - Sector 4.


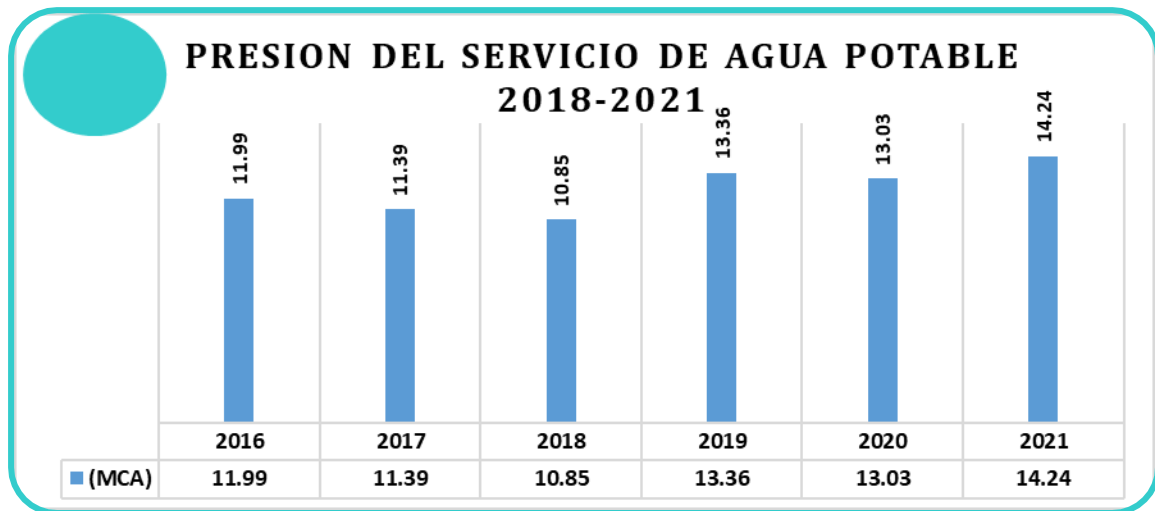


CONTINUIDAD DEL SERVICIO DE AGUA POTABLE (HRS/DIA)



PRESIÓN

Al mes de Diciembre EMAPACOP S.A. logró una presión promedio de 14.24 m.c.a., teniendo como resultado una mejora en comparación al año 2020 donde se obtuvo 13.03 m.c.a, esta mejora se logró a la ejecución de la obra Construcción de la Línea de Impulsión en el abastecimiento de agua potable desde Padre Salas a Tanque Elevado Micaela Bastidas – Sector 4.



- **EJECUCIÓN DE CONEXIONES DE AGUA POTABLE**

El departamento de Redes y Distribución dentro de sus actividades desarrolladas en el año 2021, ha ejecutado un total de 311 nuevas conexiones domiciliarias de agua potable en los sectores 1,2, 3, 4, 6, 7, 8, 9,11 y 14.



- **EJECUCIÓN DE CONEXIONES DE DESAGUE**

Se realizó la conexión de 240 conexiones de desague en los sectores 1, 2, 3, 4, 6, 7, 8, 9,11 y 14.



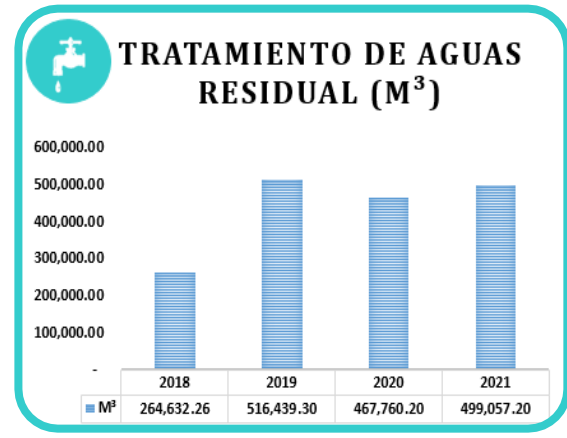
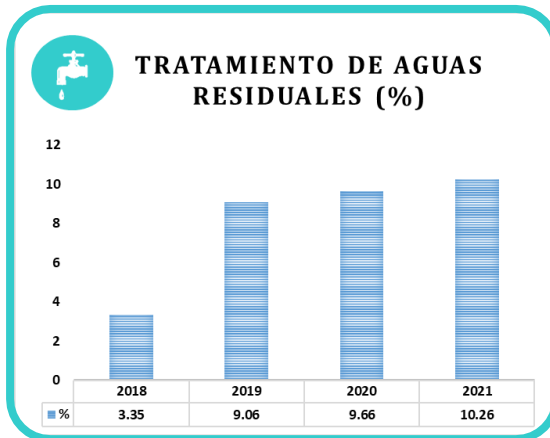
- **REPARACIÓN DE REDES DE AGUA**

En el año 2021 se realizó 17 reparaciones de tuberías matrices desde 110mm hasta 350mm en pavimento, roturas producidas entre los sectores 1, 2, 3, 4 que se produjeron por la antigüedad de las tuberías que son de asbesto cemento.



TRATAMIENTO DE AGUAS RESIDUALES

En el ejercicio 2021 el tratamiento de Aguas Residuales alcanzó **10.26%** del volumen de agua residual captada reduciendo el impacto negativo que producen en el medio ambiente, durante este periodo se logró bombear **499,057 M³**, que corresponden a la laguna de oxidación.



- Mantenimiento preventivo de la línea de media tensión en las cámaras de bombeo de desagüe para evitar paralizaciones y evitar colapso del sistema de alcantarillado.
- Mantenimiento e instalación de cerco perimétrico de cámaras de bombeo de aguas residuales.
- Trabajos operativos de limpieza y de mantenimiento de electrobombas de agua residuales, desatoro de la bomba N° 2 de la cámara de Bombeo de Desagüe D-3.
- Actividades de mantenimiento y limpieza para evitar el colapso de las redes de aguas residuales.
- EMAPACOP S.A. y OTASS, realizan la limpieza de la Red de aguas residuales, con el apoyo de camiones cisterna Hidrojets, como parte de la campaña nacional de limpieza de alcantarillados.



SEGURIDAD Y SALUD EN EL TRABAJO

- Se ha realizado la reunión ordinaria con el CSST, mediante el cual se agenda los puntos a tratar para la mejora continua de la implementación del Plan de SST y del Plan de Vigilancia, Prevención y Control del Covid - 19, así también se viene entregando los implementos de prevención y control del Covid - 19 como son: mascarillas, protectores faciales, alcohol líquido y en gel; además se viene inmunizando a los trabajadores de EPS Contra la Covid -19, como también se realizan pruebas gratis de descarte.
- Se ha realizado la capacitación de uso y manejo de los extintores a los miembros del comité de emergencias y al personal de la EPS EMAPACOP S.A.
- En coordinación con los profesionales de la salud, se ha brindado charlas específicas de 30 minutos a todos los trabajadores de la EPS, con la finalidad de llevar la cultura de prevención de SST y del Covid - 19.



ACTIVIDADES DE MANTENIMIENTO

- Se realizó el mantenimiento de los tableros de control y mando de las cámaras de bombeo, Pozo Captación y PTAP, Mantenimiento de tableros en balsa de captación.
- Se realizaron trabajos de desmontajes de electrobomba, desmontaje caracol en la línea de impulsión Nro. 1, retiro de un pedazo de madera que obstruía el bombeo se montó caracol y electrobomba dejándolo operativo.
- Se realizó trabajo de montaje e instalación del motor 150 HP de uso para el lavado de filtros y llenado de tanque elevado de la sala de Bombas de la PTAP.
- Se realizó los trabajos de maniobras de la manguera de impulsión para su descubrimiento y del cable de media tensión, dejándose operativo.
- El personal de mantenimiento realizo el desmontaje de la balanza digital y la instalación de la balanza de cloro adquirida por el Dpto. de Producción.



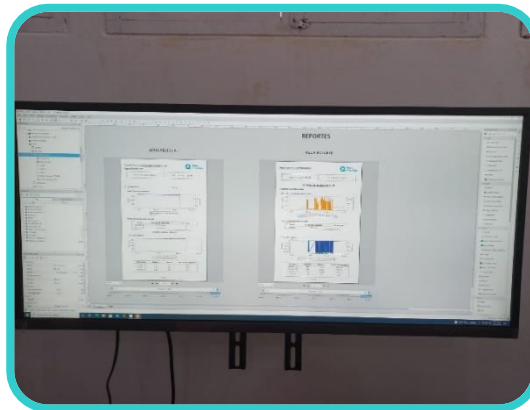
GESTION DE INFRAESTRUCTURA

1. EJECUCIÓN DE FICHAS DEL PLAN DE ACCIONES DE URGENCIAS – PAU

1.1. FICHA TÉCNICA: FT-GI-P2-4 “Centro de Monitoreo del SCADA para la Oficina de Producción de Agua Potable y Tratamiento de Aguas Residuales”.

Elaboración del Expediente Técnico para el Centro de Monitoreo SCADA para la Oficina de Producción de Agua Potable y Tratamiento de Aguas Residuales. El cual fue aprobada mediante Resolución de Gerencia de Administración y Finanzas N°003-2021-GG-EMAPACOP S.A, con un monto de Inversión de S/.832'970.00.

Con fecha 03 de Junio del 2021 se instalaron los equipos tecnológicos y mobiliarios para “Centro de Monitoreo SCADA para las operaciones Técnicas de Agua Potable y Alcantarillado”, los miembros del comité de recepción de obra de la EPS EMAPACOP S.A. y los representantes de la Empresa ML SOLUCIONES ELECTRICAS E.I.R.L, se reunieron para realizar la recepción y dar por culminada la obra al 100%.



1.2. FICHA TÉCNICA: FT-GO-P3-5 “Adquisición de DATA LOGGER, y equipamientos para la detección de fugas y reparación de redes en el ámbito de la EPS EMAPACOP S.A.”

Con fecha 12 de Enero del 2021, mediante Oficio N°000002-2021-OTASS-DGF-EXP 921, la Dirección de Gestión y Financiamiento de OTASS, indica que dicho proceso de selección cuenta con otorgamiento de buena pro, para la adquisición de los DATA LOGGER, con un monto de Inversión de S/. 35,056.70, y se realiza el contrato con la empresa INDUSTRIAS TRIVESA S.A.C.



2. SUPERVISION DE OBRAS - CONVENIOS ENTRE MVCS, MPCP Y EMAPACOPSA

2.1. Servicio de Consultoría para la Supervisión de la Obra: “Mejoramiento del sistema de agua potable y alcantarillado sanitario del sector 12, Distrito de Manantay – Coronel Portillo – Ucayali. con código de Proyecto N°288079”.

Mediante Convenio N°50-2018-VIVIENDA/VMCS/PNSU/1.0. de fecha 21 de junio del 2018 entre el Ministerio de Vivienda, Construcción y Saneamiento, Municipalidad Provincial de Coronel Portillo y EMAPACOP S.A. Vivienda Trasmite a EMAPACOP S.A recursos Públicos hasta por la suma de S/. 2,437,364.00 para la Supervisión de la obra: “Mejoramiento del sistema de agua potable y alcantarillado sanitario del sector 12, Distrito de Manantay – Coronel Portillo – Ucayali.

EMAPACOP S.A contrata al CONSORCIO ARANA mediante Contrato de consultoría de obra N°006-2019-GG- EMAPACOPSA. para la supervisión de la obra: “Mejoramiento del sistema de agua potable y alcantarillado sanitario del sector 12, Distrito de Manantay – Coronel Portillo – Ucayali. Por un monto de S/. 2,425,118.00, con un plazo de 600 días calendarios. La obra inicio el 14/03/2019 y actualmente se encuentra en EJECUCIÓN, el avance físico de la obra hasta el mes de diciembre del 2021 es de: 89.21 % la obra se suspendió el 07/12/2021.



3. OBRA EJECUTADA POR LA EPS

3.1 “Construcción de Línea de Impulsión; en el (la) abastecimiento de Agua Potable desde cisterna Padre Salas a Tanque Elevado Micaela Bastidas – Sector 4, de la EPS EMPACOP S.A. Distrito de Callería – Provincia de Coronel Portillo – Departamento de Ucayali”.

Mediante Contrato de Consultoría de Obra N°005- 2021-GG-EMAPACOP S.A. la EPS EMPACOP S.A. contrata los servicios de la empresa “CONSORCIO LINEAL UCAYALI” y “LOGISTIC GROUP VIERA EIRL” para la ejecución de la obra “Construcción de línea de impulsión en el (la) abastecimiento de agua potable desde cisterna Padre Salas a tanque elevado Micaela Bastidas – Sector 4 de la EPS EMPACOP S.A. Distrito de Callería – Provincia de Coronel Portillo”, por un monto de S/. 680,509.96 con un plazo de 60 días calendarios.

La obra se encuentra en proceso de levantamiento de observaciones que se realizó al momento de la recepción de obra, el porcentaje de avance hasta el mes de DICIEMBRE es de 96.61%.



GESTIÓN DE PLANEAMIENTO Y PRESUPUESTAL

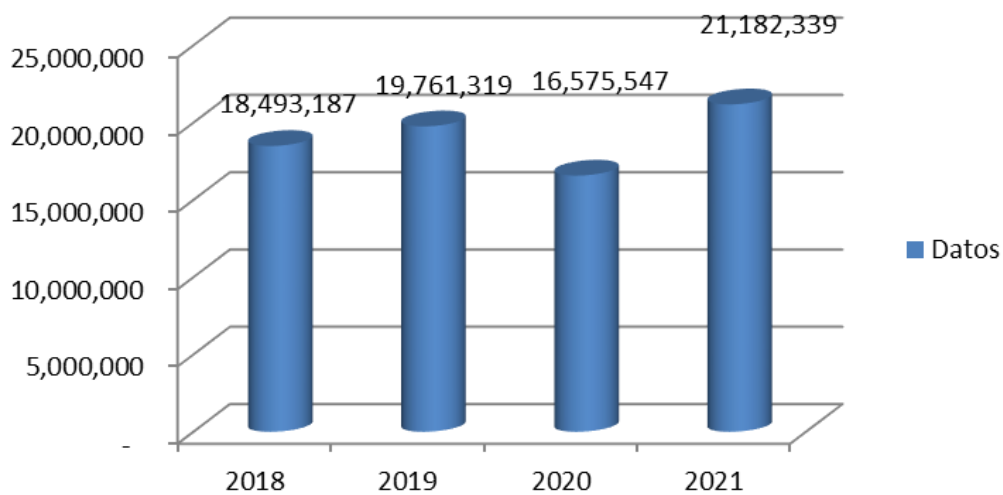
GESTIÓN PRESUPUESTAL

El Presupuesto Institucional de Apertura PIA, del ejercicio 2021, fue aprobado por Resolución de Gerencia General N° 132-2020-GG-EMAPACOPSA por el monto de S/. 19,072,342. Este presupuesto se amplió a S/. 40,982,117 mediante transferencias financieras que en resumen significaron la incorporación de mayores ingresos por S/. 6,217,6224, Asimismo se realizó modificaciones presupuestarias, que en resumen significaron la incorporación de mayores ingresos por S/. 11,852,513 provenientes de saldos de balances de ejercicios anteriores en la fuente de financiamiento recursos directamente recaudados y Donaciones y Transferencias recibidas de OTASS y el Ministerio de Vivienda, Construcción y Saneamiento.

La ejecución presupuestal muestra que los ingresos por recaudación, al término del año 2021, alcanzó la suma de S/ 21,182,339.00 que corresponde a recursos Directamente Recaudados y representan el 111.40% del ingreso programado para el año fiscal 2021,

Por otro lado, el gasto total fue S/. 20,805,043 por toda fuente de financiamiento, que representa el 50.77% con respecto al PIM, donde el gasto corriente tuvo una ejecución de 80.98%; gasto de capital tuvo una ejecución de 14.41% y el servicio de la deuda de 100%. Finalmente, el ejercicio fiscal 2021, tuvo un saldo presupuestal de S/. 22,402,231.

EVOLUCION DE LOS INGRESOS



PRESUPUESTO AÑO FISCAL 2021

Toda Fuente de Financiamiento

RUBROS	PIM	EJECUTADO	NIVEL DE EJECUCIÓN
I. INGRESOS	40,982,917	43,207,274	105.43
1.3. Venta de Bienes y Servicios	19,072,342	21,245,682	111.40
1.4. Gobierno Nacional	6,217,622	6,217,622	100
1.5. Otros Ingresos	0	51,817	0
1.9. Saldo de Balance	15,692,153	15,692,153	100
TOTAL INGRESOS	40,982,917	43,207,274	105.43

II. EGRESOS			
GASTOS CORRIENTES	21,269,337	17,224,938	80.98
2.1. Personal Y Obligaciones Sociales	6,607,496	5,795,795	87.72
2.2. Pensiones y Otras Prestación Sociales	193,533	158,379	81.84
2.3. Bienes y Servicios	11,678,746	8,619,673	73.81
2.5. Otros Gastos	2,789,562	2,651,091	95.04
GASTOS DE CAPITAL	18,848,228	2,715,553	14.41
2.6. Adquisición de Activos No Financieros	18,848,228	2,715,553	14.41
SERVICIO DE LA DEUDA PUBLICA	864,552	864,552	100
2.8. Servicio de la Deuda	864,552	864,552	100
TOTAL EGRESOS	40,982,117	20,805,043	50.77

INDICADORES DE GESTIÓN

Durante el año 2021, la EPS EMAPACOP S.A. desarrolló una Gestión basada en objetivos y metas definidas, implementó su sistema de información, evaluación y monitoreo a través de sus indicadores de gestión, los mismos que permiten medir el avance y/o retroceso en cada uno de los aspectos empresariales, los que son monitoreados mensualmente.

INDICADORES DE GESTIÓN						
Item	INDICADORES	UNID. MEDIDA	EVALUACIÓN			
			2018	2019	2020	2021
ACCESO A LOS SERVICIOS						
1	Cobertura total de agua	%	50.03	51.48	52.17	45.14
2	Cobertura de Alcantarillado	%	30.35	50.15	50.77	44.00
3	Cobertura de TAR	%	3.35	9.06	9.66	10.26
CALIDAD DE LA PRESTACIÓN DE LOS SERVICIOS						
4	Continuidad promedio	horas/día	18.11	18.17	18.20	19.36
5	Presión promedio	mca	10.41	10.91	13.03	14.24
6	Contenido de Cloro Residual >=0.5mg	%	100	100	100	100
EFICIENCIA EMPRESARIAL						
7	Produccion unitaria	lt/hab/día	276	288	334	151
8	Agua No Facturada	%	50.01	43.64	45.02	46.48
9	Conexiones Activas	%	75.28	75.22	77.38	75.27
10	Micromedición total	%	28.75	55.02	52.79	52.04
11	Morosidad	mes	2.01	2.03	3.39	2.22
12	Densidad de reclamos comerciales	red/1,000conex tot	54.09	91.62	31.34	60.76
13	Densidad de Reclamos operacionales	red/1,000conex tot	105.89	191.36	79.57	76.19
14	Densidad de roturas - agua	roturas/km red	0.14	0.27	0.16	0.04
15	Densidad de atoros - alcantarillado	roturas/km red	4.59	3.78	2.07	2.75
SOSTENIBILIDAD DE LOS SERVICIOS						
16	Liquidez Corriente	S/.	2.43	3.73	4.62	4.71
17	Prueba Acida	S/.	2.37	3.63	4.39	4.60
18	Margen Operativo	%	-24.99	-0.58	-0.20	0.49
19	Margen Neto	%	-0.22	0.65	0.28	0.23
20	Relación Trabajo	%	104.77	87.08	81.21	88.69
21	ROE	%	-12.61	0.39	0.16	0.13
22	ROA	%	-5.80	0.15	0.06	0.06

GESTION LEGAL

GESTIÓN LEGAL

En el presente año se encuentran 40 procesos laborales en trámite:

N°	EXP. N°	DEMANDANTE	PRETENSION	MATERIA	ESTADO ACTUAL
1	1813-2019	CRUZATE PORTOCARRERO, FRANK ALEX	39,908.26	PAGO DE BB.SS Y ECONOMICO	AUDIENCIA DE JUZGAMIENTO - 29.03.2022
2	2172-2019	CURIMOZON TAMINCHI, SIXTO	83,739.90	PAGO DE BB.SS Y ECONOMICO	AUDIENCIA DE JUZGAMIENTO - 22.04.2022 - 09:30 pm
3	249-2020	PALMA RIOS, EDUARD RICARDO		NULIDAD DE DESPIDO	AUDIENCIA DE JUZGAMIENTO - 10.03.2022, 02::15PM
4	323-2020	KREYSKI RANDY GONZALES SANGAMA	71,840.86	PAGO DE BENEFICIOS SOCIALES E INDEMNIZACION	SENTENCIA DECLARA FUNDADA LA DEMANDA
5	442-2020	MURAKAMI TABOADA, AGUSTIN ALVARO	134,975.70	DESNATURALIZACION DE CONTRATO, REPOSICION E INCORPORACION EN PLANILLA Y PAGO DE BS.	SENTENCIA DECLARA FUNDADA LA DEMANDA
6	525-2020	VASQUEZ CHUQUIPIONDO, WILLIAM	12,205.02	INDEMNIZACION POR DAÑOS Y PERJUICIOS POR INCUMPLIMIENTO DE CONTRATO	AUDIENCIA DE JUZGAMIENTO - 07-01-2022
7	537-2020	AQUINO GAMARRA, VICTOR		NULIDAD DE DEPIDO FRAUDULENTO	AUDIENCIA DE CONCILIACION 18.03.2022, 11:40 AM
		PANDURO OCHOA, KELLY			
		DEL AGUILA MELLO, GEYSEN			
		SHAPIAMA MURAYARI, JOSE AUGUSTO			
8	608-2020	DE LA CRUZ ORE, JESUS	115,842.54	DESNATURALIZACION DE CONTRATO, REPOSICION E INCORPORACION EN PLANILLA Y PAGO DE BS.	SENTENCIA DECLARA FUNDADA LA DEMANDA
9	791-2020	CARPIO VIRRUETA NOEL, Y OTROS	206,181.12	PAGO DE BENEFICIOS SOCIALES E INDEMNIZACION	AUDIENCIA DE JUZGAMIENTO - 18-03.2022, 11:30 AM
10	828-2020	VIA MALPARTIDA, OSCAR RENE	48,122.13	PAGO DE BENEFICIOS SOCIALES - REINTEGRO DE PAGOS	AUDIENCIA DE JUZGAMIENTO - 14-03-2022, 03:00 PM
11	153-2021	CARPIO VIRRUETA, NOEL YONNY	4,000.00	PAGO DE BENEFICIOS SOCIALES	VISTA LA CAUSA - 15.03.2022, 03:00 PM
12	154-2021	TRUJILLO FLORES, SAMUEL	4,000.00	PAGO DE BENEFICIOS SOCIALES	VISTA LA CAUSA - 15.03.2022, 04:00 PM
13	155-2021	PANDURO OCHOA, RAFAEL	4,000.00	PAGO DE BENEFICIOS SOCIALES	VISTA LA CAUSA - 21.03.2022, 03:00 PM
14	194-2021	FLORES RIVEYRO, HERBER	43,033.91	DESNATURALIZACION DE CONTRATO DE LOC.Y DE TRABAJO - REINTEGRO DE BS	AUDIENCIA DE JUZGAMIENTO - 08.03.2022, 02:15 PM
15	210-2021	MACEDO MORI, GENICE	21,964.15	PAGO DE BENEFICIOS SOCIALES	VISTA LA CAUSA - 25.03.2022, 09:30 AM
16	303-2021	VELA TORRES, JOSE RICARDO	INAPRECIABLE	INCUMPLIMIENTO DE DISPOSICIONES Y NORMAS LABORALES	FUNDADA LA EXCEPCION DE FALTA DE LEGITIMIDAD PARA OBRAR
17	304-2021	TORRES GRANDEZ, LUIS	131,407.17	PAGO DE BENEFICIOS SOCIALES E INDEMNIZACION	SENTENCIA DECLARA FUNDADA LA DEMANDA
18	345-2021	WILSOM TUANAMA SORIA	128,581.19	PAGO DE BENEFICIOS SOCIALES E INDEMNIZACION	PENDIENTE DE SEÑALAR FECHA REPROGRAMACION
19	404-2021	VASQUEZ CHUQUIPIONDO, WILLIAM	87,458.68	PAGO DE BENEFICIOS SOCIALES E INDEMNIZACION	AUDIENCIA DE JUZGAMIENTO - 26.07.2022, 11.30 AM

20	415-2021	VASQUEZ MERA, ROBEHT	70,519.00	PAGO DE BENEFICIOS SOCIALES E INDEMNIZACION	SENTENCIA DECLARA FUNDADA LA DEMANDA
21	470-2021	JARA USQUIANO, PAULINO	25,159.77	PAGO DE BENEFICIOS SOCIALES E INDEMNIZACION	AUDIENCIA JUZGAMIENTO 20-04-2022, 11:30AM
22	646-2021	VELA ACUÑA, JUAN CARLOS	76,256.07	PAGO DE BENEFICIOS SOCIALES E INDEMNIZACION	AUDIENCIA JUZGAMIENTO - 06-04-2022, 11:30 AM
23	661-2021	LOPEZ ORELLANA, REYNALDO FACTOR	26,815.22	PAGO DE BENEFICIOS SOCIALES Y REINTEGROS	AUDIENCIA CONCILIACION - 28.01.2022, 11:30 AM
24	700-2021	PINEDO CORAL, LUIS ALBERTO	10,000.44	PAGO DE BENEFICIOS SOCIALES Y REINTEGROS	PENDIENTE DE SEÑALAR FECHA REPROGRAMACION
25	710-2021	RAMIREZ DASILVA, PIOQUINTO	24,684.93	DES NATURALIZACION DE CONTRATO Y PAGO DE BB.SS	AUDIENCIA CONCILIACION - 26-01-2022, 11:30 AM
26	717-2021	VASQUEZ MERA, ROBEHT	9,518.06	PAGO DE BENEFICIOS SOCIALES Y REINTEGROS	VISTA LA CAUSA - 25.03.2022, 11:30 AM
27	753-2021	ZEGARRA PINCHI, PAUL E.	INAPRECIABLE	DES NATURALIZACION DE CONTRATOS/INCORPORACION EN PLANILLA	AUDIENCIA CONCILIACION -15-02-2022, 11:30 AM
28	830-2021	AQUINO RENGIFO, JENNY LUZ	73,114.18	PAGO DE BENEFICIOS SOCIALES	AUDIENCIA CONCILIACION 09.05.2022, 03:00 PM
29	1016-2021	PASTOR VASQUEZ, WALTER LEON	22,352.79	PAGO DE BENEFICIOS SOCIALES E INDEMNIZACION	AUDIENCIA CONCILIACION - 25-04-2022, 11:30 AM
30	1046-2021	CHOQUE MEDINA, ENRIQUE NICANOR	16,565.63	PAGO DE BENEFICIOS SOCIALES E INDEMNIZACION	VISTA LA CAUSA - 25.01.2022, 11:40 AM
31	1047-2021	PANDURO OCHOA, KELLY	17,869.32	PAGO DE BENEFICIOS SOCIALES E INDEMNIZACION	VISTA LA CAUSA - 08.03.2022, 12:20 AM
32	1101-2021	PANDURO AGUILAR, RAFAEL	14,385.24	PAGO DE BENEFICIOS SOCIALES	SENTENCIA DECLARA FUNDADA LA DEMANDA
33	1133-2021	PRIMA AFP SA	344,468.72	O.D.S.D.	APELACION DE AUTO FINAL
34	1151-2021	ALIPAZAGA GALINDO, MARY ESTHER	22,506.73	DES NATURALIZACION DE CONTRATO	AUDIENCIA DE JUZGAMIENTO 31.03.2022, 09:00 AM
35	1209-2021	OCHOA BARDALES, JIMMY RIDDY	52,828.52	PAGO DE BENEFICIOS SOCIALES	AUDIENCIA DE JUZGAMIENTO 06.04.2022, 10:20 AM
36	1219-2021	VILLACORTA RICOPA, LINO VENANCINO	15,549.33	PAGO DE BENEFICIOS SOCIALES	SENTENCIA DECLARA FUNDADA LA DEMANDA
37	1245-2021	HUANIO GAMA, MIGUEL	23,927.93	PAGO DE BENEFICIOS SOCIALES	AUDIENCIA DE CONCILIACION 09-03-2022, 10:20 AM
38	1286-2021	PANDURO OCHOA, KELLY	24,586.93	PAGO DE BENEFICIOS SOCIALES	AUDIENCIA DE CONCILIACION 23-02-2022, 12:20 AM
39	1308-2021	PANDURO OCHOA, ROGELIO	17,979.97	PAGO DE BENEFICIOS SOCIALES	SENTENCIA DECLARA FUNDADA LA DEMANDA
40	1309-2021	MELLENDEZ LOZANO, PABLO SEGUNDO	17,747.24	PAGO DE BENEFICIOS SOCIALES	AUDIENCIA UNICA - 11.01.2022 - 03:00 PM

GESTION SOCIAL

ACTIVIDADES Y LOGROS DURANTE EL PERIODO 2021

Durante el año 2021 se realizó acciones de relevancia en apoyo social con el abastecimiento del servicio de agua potable mediante camiones cisterna durante el estado de emergencia en zonas vulnerables, como en los AA.HH Grimaneza, Margarita, Vía de la Amistad y comunidades nativas de los Distritos de Manantay y Yarinacocha.

- Participación de la Feria Virtual “Expo agua Educativa Sunass 2021”, en donde se expusieron “Los resultados y los avances de la Educación Sanitaria en nuestra Región”.
- Difusión en la charla virtual de la Gerencia General presentando los Resultados de Gestión I semestre 2021 al personal de la EPS.
- Difusión del evento con la visita del director ejecutivo de OTASS, Hugo Ortega Polar, y la alta gerencia para la colocación de la primera piedra de mejoramiento de los servicios de saneamiento del sector Micaela Bastidas, así mismo, la visita a la PTAR para inspeccionar el avance de la obra del sector 12 del Distrito de Manantay.
- Ceremonia de reconocimiento a la profesora y alumnos de la I.E. Miguel Grau por haber ocupado el 2do lugar en el concurso nacional #TikTok Agua por la celebración del Día Mundial del Agua organizado por OTASS y Emapacop S.A.



A. Campaña de sensibilización y orientación.

Durante el 2021, la EPS EMAPACOP S.A., es una entidad que crece diariamente y nuevos usuarios se unen a la amplia red de servicios, por lo que es importante brindar la orientación y sensibilización necesaria para el correcto uso del servicio. Así, se realizaron campañas de sensibilización a usuarios nuevos en el Jr. José Gálvez cdra.1, Alfonso Ugarte cdra. 6, CC.NN. Santa Martha y a los usuarios del sector 2b del Jr. César Vallejo con San Lorenzo Mz. 5 A Lt. 2 promoviendo el buen uso de los servicios de saneamiento y la facturación de la micro medición.



B. Encuentros Vecinales: Compromisos con el agua.

Los encuentros vecinales fueron una de las actividades más importantes realizados en el 2021, realizaron diversas charlas en varios puntos de la ciudad con el objetivo de atender de manera directa la problemática de los vecinos en sus respectivas jurisdicciones en torno al servicio de agua potable y alcantarillado. En tal sentido, se realizó el encuentro vecinal, mediante una charla virtual con los usuarios del A.H. Próceres de la Independencia, promoviendo los canales de atención ante la emergencia sanitaria de Covid-19 y el II encuentro vecinal - compromisos por el agua en la comunidad nativa Santa Martha y el A.H. 29 de julio.



C. Campaña denominada “Guerreros por el agua”

La campaña nacional Guerreros por el Agua, promovido por OTASS en las diferentes EPS a nivel nacional, busca llegar a los colaboradores de la EPS y a los usuarios a través de actividades lúdicas con el fin de cuidar el recurso hídrico. En Emapacop S.A. se logró una participación muy activa por parte de los trabajadores y de nuestro público usuario, quienes no dudaron en ponerse la camiseta de Guerreros por El Agua y realizar vídeos sobre el cuidado de la misma.



D. El agua en tu vida

Campaña de comunicación y reuniones de sensibilización presenciales y virtuales a usuarios y dirigentes vecinales con temas sobre micromedición, buenas prácticas de ahorro de agua potable, cuidado del alcantarillado, facturación, entre otros temas.



E. Júégale limpio al Alcantarillado

Logramos instruir a más de 150 usuarios no domésticos (comercios o industrias) con capacitaciones en sistemas de tratamiento de aguas residuales y buen uso de las redes de alcantarillado, en el marco de la normativa de los Valores Máximos Admisibles.





La Ducha del Diablo



CAPITULO V

RESULTADOS ECONÓMICOS Y FINANCIEROS



ESTADOS PRESUPUESTALES



MINISTERIO DE ECONOMÍA Y FINANZAS
Dirección General de Contabilidad Pública

PRESUPUESTO INSTITUCIONAL DE INGRESOS
EJERCICIO 2021

(En Soles)

PP-1

ENTIDAD : EMPRESA MUNICIPAL DE AGUA POTABLE Y ALCANTARILLADO DE CORONEL PORTILLO S.A.

CONCEPTO	PRESUPUESTO INSTITUCIONAL DE APERTURA - PIA	MODIFICACIONES		PRESUPUESTO INSTITUCIONAL MODIFICADO - PIM
		CRÉDITOS SUPLEMENTARIOS	REDUCCIONES	
2. RECURSOS DIRECTAMENTE RECAUDADOS				0
09 RECURSOS DIRECTAMENTE RECAUDADOS				0
INGRESOS CORRIENTES	19,072,342	0	0	19,072,342
1.1 IMPUESTOS Y CONTRIBUCIONES OBLIGATORIAS				0
1.2 CONTRIBUCIONES SOCIALES				0
1.3 VENTA DE BIENES Y SERVICIOS Y DERECHOS ADMINISTRATIVOS	19,072,342	0	0	19,072,342
1.3.1 VENTA DE BIENES				0
1.3.2 DERECHOS Y TASAS ADMINISTRATIVAS				0
1.3.3 VENTA DE SERVICIOS	19,072,342			19,072,342
1.5 OTROS INGRESOS (- 1.5.4)	0	0	0	0
1.5.1 RENTAS DE LA PROPIEDAD				0
1.5.2 MULTAS Y SANCIONES NO TRIBUTARIAS				0
1.5.5 INGRESOS DIVERSOS				0
INGRESOS DE CAPITAL	0	0	0	0
1.6 VENTA DE ACTIVOS NO FINANCIEROS				0
1.7 VENTA DE ACTIVOS FINANCIEROS				0
TRANSFERENCIAS	0	0	0	0
1.4 DONACIONES Y TRANSFERENCIAS	0	0	0	0
1.4.1 DONACIONES Y TRANSFERENCIAS CORRIENTES				0
1.4.2 DONACIONES DE CAPITAL				0
FINANCIAMIENTO	0	3,839,640	0	3,839,640
1.9 SALDOS DE BALANCE		3,839,640		3,839,640
TOTAL RECURSOS DIREC.RECAUDADOS	19,072,342	3,839,640	0	22,911,982
3. RECURSOS POR OPERACIONES OFICIALES DE CRÉDITO				0
19 RECURSOS POR OPERACIONES OFICIALES DE CRÉDITO				0
ENDEUDAMIENTO EXTERNO	0	0	0	0
INGRESOS CORRIENTES	0	0	0	0
1.5 OTROS INGRESOS	0	0	0	0
1.5.1 RENTAS DE LA PROPIEDAD				0
TRANSFERENCIAS	0	0	0	0
1.4 DONACIONES Y TRANSFERENCIAS	0	0	0	0
1.4.1 DONACIONES Y TRANSFERENCIAS CORRIENTES				0
1.4.2 DONACIONES DE CAPITAL				0
FINANCIAMIENTO	0	0	0	0
1.8.1 ENDEUDAMIENTO EXTERNO				0
1.9 SALDOS DE BALANCE				0
ENDEUDAMIENTO INTERNO	0	0	0	0
INGRESOS CORRIENTES	0	0	0	0
1.5 OTROS INGRESOS	0	0	0	0
1.5.1 RENTAS DE LA PROPIEDAD				0
TRANSFERENCIAS	0	0	0	0
1.4 DONACIONES Y TRANSFERENCIAS	0	0	0	0
1.4.1 DONACIONES Y TRANSFERENCIAS CORRIENTES				0
1.4.2 DONACIONES DE CAPITAL				0
FINANCIAMIENTO	0	0	0	0
1.8.2 ENDEUDAMIENTO INTERNO				0
1.9 SALDOS DE BALANCE				0
TOTAL RECURSOS POR OPERACIONES OFICIALES DE CRÉDITO	0	0	0	0
4. DONACIONES Y TRANSFERENCIAS				0
13 DONACIONES Y TRANSFERENCIAS				0
DONACIONES	0	0	0	0
INGRESOS CORRIENTES	0	0	0	0
1.5 OTROS INGRESOS	0	0	0	0
1.5.1 RENTAS DE LA PROPIEDAD				0
INGRESOS DE CAPITAL	0	0	0	0

PRESUPUESTO INSTITUCIONAL DE INGRESOS
EJERCICIO 2021

(En Soles)

PP-1

ENTIDAD : EMPRESA MUNICIPAL DE AGUA POTABLE Y ALCANTARILLADO DE CORONEL PORTILLO S.A.

CONCEPTO	PRESUPUESTO INSTITUCIONAL DE APERTURA - PIA	MODIFICACIONES		PRESUPUESTO INSTITUCIONAL MODIFICADO - PIM
		CRÉDITOS SUPLEMENTARIOS	REDUCCIONES	
1.7 VENTA DE ACTIVOS FINANCIEROS				0
TRANSFERENCIAS	0	0	0	0
1.4 DONACIONES Y TRANSFERENCIAS (-1.4.1.3 -1.4.2.3)	0	0	0	0
1.4.1 DONACIONES Y TRANSFERENCIAS CORRIENTES				0
1.4.2 DONACIONES DE CAPITAL				0
1.5 OTROS INGRESOS	0	0	0	0
1.5.4 TRANSFERENCIAS VOLUNTARIAS DISTINTAS A DONACIONES	0	0	0	0
1.5.4.1 TRANSFERENCIAS VOLUNTARIAS CORRIENTES				0
1.5.4.2 TRANSFERENCIAS VOLUNTARIAS DE CAPITAL				0
FINANCIAMIENTO	0	0	0	0
1.9 SALDOS DE BALANCE				0
TRANSFERENCIAS	0	18,070,135	0	18,070,135
INGRESOS CORRIENTES	0	0	0	0
1.5 OTROS INGRESOS	0	0	0	0
1.5.1 RENTAS DE LA PROPIEDAD				0
1.5.5 INGRESOS DIVERSOS				0
TRANSFERENCIAS	0	6,217,622	0	6,217,622
1.4 DONACIONES Y TRANSFERENCIAS (1.4.1.3 + 1.4.2.3)	0	6,217,622	0	6,217,622
1.4.1 DONACIONES Y TRANSFERENCIAS CORRIENTES	0	0	0	0
1.4.1.3 DE OTRAS UNIDADES DE GOBIERNO				0
1.4.2 DONACIONES DE CAPITAL	0	6,217,622	0	6,217,622
1.4.2.3 DE OTRAS UNIDADES DE GOBIERNO		6,217,622		6,217,622
FINANCIAMIENTO	0	11,852,513	0	11,852,513
1.9 SALDOS DE BALANCE		11,852,513		11,852,513
TOTAL DONACIONES Y TRANSFERENCIAS	0	18,070,135	0	18,070,135
5. RECURSOS DETERMINADOS				0
18 CANON Y SOBRECANON, REGALIAS, RENTA DE ADUANAS Y PARTICIPAC.	0	0	0	0
TRANSFERENCIAS	0	0	0	0
1.4 DONACIONES Y TRANSFERENCIAS	0	0	0	0
1.4.1 DONACIONES Y TRANSFERENCIAS CORRIENTES	0	0	0	0
1.4.1.3 DE OTRAS UNIDADES DE GOBIERNO				0
1.4.2 DONACIONES DE CAPITAL	0	0	0	0
1.4.2.3 DE OTRAS UNIDADES DE GOBIERNO				0
FINANCIAMIENTO	0	0	0	0
1.9 SALDOS DE BALANCE				0
TOTAL RECURSOS DETERMINADOS	0	0	0	0
TOTAL GENERAL	19,072,342	21,909,775	0	40,982,117

Nota: - La fuente Recursos Determinados será utilizado sólo por las empresas municipales de saneamiento que se les asignen recursos provenientes del FONIPREL.
- El Total General de la columna Anulaciones y Habilitaciones debe dar como saldo cero.

RESUMEN GENERAL POR TODA FUENTE DE FINANCIAMIENTO				
INGRESOS CORRIENTES	19,072,342	0	0	19,072,342
1.1 IMPUESTOS Y CONTRIBUCIONES OBLIGATORIAS	0	0	0	0
1.2 CONTRIBUCIONES SOCIALES	0	0	0	0
1.3 VENTA DE BIENES Y SERVICIOS Y DERECHOS ADMINISTRATIVOS	19,072,342	0	0	19,072,342
1.3.1 VENTA DE BIENES	0	0	0	0
1.3.2 DERECHOS Y TASAS ADMINISTRATIVAS	0	0	0	0
1.3.3 VENTA DE SERVICIOS	19,072,342	0	0	19,072,342
1.5 OTROS INGRESOS (- 1.5.4)	0	0	0	0
1.5.1 RENTAS DE LA PROPIEDAD	0	0	0	0
1.5.2 MULTAS Y SANCIONES NO TRIBUTARIAS	0	0	0	0
1.5.5 INGRESOS DIVERSOS	0	0	0	0
INGRESOS DE CAPITAL	0	0	0	0
1.6 VENTA DE ACTIVOS NO FINANCIEROS	0	0	0	0
1.7 VENTA DE ACTIVOS FINANCIEROS	0	0	0	0
TRANSFERENCIAS	0	6,217,622	0	6,217,622
1.4 DONACIONES Y TRANSFERENCIAS	0	6,217,622	0	6,217,622
1.4.1 DONACIONES Y TRANSFERENCIAS CORRIENTES	0	0	0	0



MINISTERIO DE ECONOMÍA Y FINANZAS
Dirección General de Contabilidad Pública

PRESUPUESTO INSTITUCIONAL DE INGRESOS
EJERCICIO 2021

(En Soles)

PP-1

ENTIDAD : EMPRESA MUNICIPAL DE AGUA POTABLE Y ALCANTARILLADO DE CORONEL PORTILLO S.A.

CONCEPTO	PRESUPUESTO INSTITUCIONAL DE APERTURA - PIA	MODIFICACIONES		PRESUPUESTO INSTITUCIONAL MODIFICADO - PIM
		CRÉDITOS SUPLEMENTARIOS	REDUCCIONES	
1.4.2 DONACIONES DE CAPITAL	0	6,217,622	0	6,217,622
1.5 OTROS INGRESOS	0	0	0	0
1.5.1 RENTAS DE LA PROPIEDAD	0	0	0	0
1.5.4 TRANSFERENCIAS VOLUNTARIAS DISTINTAS A DONACIONES	0	0	0	0
1.5.5 INGRESOS DIVERSOS	0	0	0	0
FINANCIAMIENTO	0	15,692,153	0	15,692,153
1.8.1 ENDEUDAMIENTO EXTERNO	0	0	0	0
1.8.2 ENDEUDAMIENTO INTERNO	0	0	0	0
1.9 SALDOS DE BALANCE	0	15,692,153	0	15,692,153
TOTAL RESUMEN GENERAL	19,072,342	21,909,775	0	40,982,117



CPC. LAURA E. GARCIA BORGES
Jefe (e) Oficina Desarrollo Empresarial
EMAPACOP S.A.



MINISTERIO DE ECONOMÍA Y FINANZAS
Dirección General de Contabilidad Pública

PRESUPUESTO INSTITUCIONAL DE GASTOS
Al 31 de Diciembre del 2021

(En Soles)

PP-2

ENTIDAD : EMPRESA MUNICIPAL DE AGUA POTABLE Y ALCANTARILLADO DE CORONEL PORTILLO S.A.

CONCEPTO	PRESUPUESTO INSTITUCIONAL DE APERTURA -	MODIFICACIONES			PRESUPUESTO INSTITUCIONAL MODIFICADO - PIM
		CRÉDITOS SUPLEMENTARIOS / INCREMENTOS	REDUCCIONES	ANULACIONES Y HABILITACIONES	
2. RECURSOS DIRECTAMENTE RECAUDADOS					0
09 RECURSOS DIRECTAMENTE RECAUDADOS					0
GASTOS CORRIENTES	17,910,790	1,586,583	0	-33,903	19,463,470
2.1 PERSONAL Y OBLIGACIONES SOCIALES	6,661,529			-54,033	6,607,496
2.2 PENSIONES Y OTRAS PRESTACIONES SOCIALES	139,500			54,033	193,533
2.3 BIENES Y SERVICIOS	9,585,645	591,940		-304,706	9,872,879
2.4 DONACIONES Y TRANSFERENCIAS					0
2.5 OTROS GASTOS	1,524,116	994,643		270,803	2,789,562
GASTOS DE CAPITAL	297,000	2,253,057	0	33,903	2,583,960
2.4 DONACIONES Y TRANSFERENCIAS					0
2.5 OTROS GASTOS					0
2.6 ADQUISICIÓN DE ACTIVOS NO FINANCIEROS	297,000	2,253,057		33,903	2,583,960
2.7 ADQUISICIÓN DE ACTIVOS FINANCIEROS					0
SERVICIO DE LA DEUDA	864,552	0	0	0	864,552
2.8.1 AMORTIZACIÓN DE LA DEUDA	864,552	0	0	0	864,552
2.8.1.1. AMORTIZACIÓN DE LA DEUDA EXTERNA					0
2.8.1.2. AMORTIZACIÓN DE LA DEUDA INTERNA	864,552				864,552
2.8.2 INTERESES DE LA DEUDA	0	0	0	0	0
2.8.2.1. INTERESES DE LA DEUDA EXTERNA					0
2.8.2.2. INTERESES DE LA DEUDA INTERNA					0
2.8.3 COMISIONES Y OTROS GASTOS DE LA DEUDA	0	0	0	0	0
2.8.3.1. COMISIONES Y OTROS GASTOS DE LA DEUDA EXTERNA					0
2.8.3.2. COMISIONES Y OTROS GASTOS DE LA DEUDA INTERNA					0
TOTAL RECURSOS DIREC.RECAUDADOS	19,072,342	3,839,640	0	0	22,911,982
3. RECURSOS POR OPERACIONES OFICIALES DE CRÉDITO					0
19 RECURSOS POR OPERACIONES OFICIALES DE CRÉDITO					0
ENDEUDAMIENTO EXTERNO	0	0	0	0	0
GASTOS CORRIENTES	0	0	0	0	0
2.1 PERSONAL Y OBLIGACIONES SOCIALES					0
2.2 PENSIONES Y OTRAS PRESTACIONES SOCIALES					0
2.3 BIENES Y SERVICIOS					0
2.4 DONACIONES Y TRANSFERENCIAS					0
2.5 OTROS GASTOS					0
GASTOS DE CAPITAL	0	0	0	0	0
2.4 DONACIONES Y TRANSFERENCIAS					0
2.5 OTROS GASTOS					0
2.6 ADQUISICIÓN DE ACTIVOS NO FINANCIEROS					0
2.7 ADQUISICIÓN DE ACTIVOS FINANCIEROS					0
SERVICIO DE LA DEUDA	0	0	0	0	0
2.8.1 AMORTIZACIÓN DE LA DEUDA	0	0	0	0	0
2.8.1.1. AMORTIZACIÓN DE LA DEUDA EXTERNA					0
2.8.1.2. AMORTIZACIÓN DE LA DEUDA INTERNA					0
2.8.2 INTERESES DE LA DEUDA	0	0	0	0	0
2.8.2.1. INTERESES DE LA DEUDA EXTERNA					0
2.8.2.2. INTERESES DE LA DEUDA INTERNA					0
2.8.3 COMISIONES Y OTROS GASTOS DE LA DEUDA	0	0	0	0	0
2.8.3.1. COMISIONES Y OTROS GASTOS DE LA DEUDA EXTERNA					0
2.8.3.2. COMISIONES Y OTROS GASTOS DE LA DEUDA INTERNA					0
ENDEUDAMIENTO INTERNO	0	0	0	0	0
GASTOS CORRIENTES	0	0	0	0	0
2.1 PERSONAL Y OBLIGACIONES SOCIALES					0
2.2 PENSIONES Y OTRAS PRESTACIONES SOCIALES					0
2.3 BIENES Y SERVICIOS					0
2.4 DONACIONES Y TRANSFERENCIAS					0
2.5 OTROS GASTOS					0
GASTOS DE CAPITAL	0	0	0	0	0
2.4 DONACIONES Y TRANSFERENCIAS					0
2.5 OTROS GASTOS					0
2.6 ADQUISICIÓN DE ACTIVOS NO FINANCIEROS					0
2.7 ADQUISICIÓN DE ACTIVOS FINANCIEROS					0
SERVICIO DE LA DEUDA	0	0	0	0	0
2.8.1 AMORTIZACIÓN DE LA DEUDA	0	0	0	0	0
2.8.1.1. AMORTIZACIÓN DE LA DEUDA EXTERNA					0
2.8.1.2. AMORTIZACIÓN DE LA DEUDA INTERNA					0
2.8.2 INTERESES DE LA DEUDA	0	0	0	0	0
2.8.2.1. INTERESES DE LA DEUDA EXTERNA					0
2.8.2.2. INTERESES DE LA DEUDA INTERNA					0
2.8.3 COMISIONES Y OTROS GASTOS DE LA DEUDA	0	0	0	0	0
2.8.3.1. COMISIONES Y OTROS GASTOS DE LA DEUDA EXTERNA					0
2.8.3.2. COMISIONES Y OTROS GASTOS DE LA DEUDA INTERNA					0
TOTAL RECURSOS POR OPERACIONES OFICIALES DE CREDITO	0	0	0	0	0
4. DONACIONES Y TRANSFERENCIAS					0
13 DONACIONES Y TRANSFERENCIAS					0
DONACIONES	0	0	0	0	0
GASTOS CORRIENTES	0	0	0	0	0
2.1 PERSONAL Y OBLIGACIONES SOCIALES					0

PRESUPUESTO INSTITUCIONAL DE GASTOS
Al 31 de Diciembre del 2021

(En Soles)

PP-2

ENTIDAD : EMPRESA MUNICIPAL DE AGUA POTABLE Y ALCANTARILLADO DE CORONEL PORTILLO S.A.

CONCEPTO	PRESUPUESTO INSTITUCIONAL DE APERTURA -	MODIFICACIONES			PRESUPUESTO INSTITUCIONAL MODIFICADO - PIM
		CRÉDITOS SUPLEMENTARIOS / INCREMENTOS	REDUCCIONES	ANULACIONES Y HABILITACIONES	
2.2 PENSIONES Y OTRAS PRESTACIONES SOCIALES					0
2.3 BIENES Y SERVICIOS					0
2.4 DONACIONES Y TRANSFERENCIAS					0
2.5 OTROS GASTOS					0
GASTOS DE CAPITAL	0	0	0	0	0
2.4 DONACIONES Y TRANSFERENCIAS					0
2.5 OTROS GASTOS					0
2.6 ADQUISICIÓN DE ACTIVOS NO FINANCIEROS					0
2.7 ADQUISICIÓN DE ACTIVOS FINANCIEROS					0
SERVICIO DE LA DEUDA	0	0	0	0	0
2.8.1 AMORTIZACIÓN DE LA DEUDA					0
2.8.1.1. AMORTIZACIÓN DE LA DEUDA EXTERNA					0
2.8.1.2. AMORTIZACIÓN DE LA DEUDA INTERNA					0
2.8.2 INTERESES DE LA DEUDA					0
2.8.2.1. INTERESES DE LA DEUDA EXTERNA					0
2.8.2.2. INTERESES DE LA DEUDA INTERNA					0
2.8.3 COMISIONES Y OTROS GASTOS DE LA DEUDA					0
2.8.3.1. COMISIONES Y OTROS GASTOS DE LA DEUDA EXTERNA					0
2.8.3.2. COMISIONES Y OTROS GASTOS DE LA DEUDA INTERNA					0
TRANSFERENCIAS	0	18,070,135	0	0	18,070,135
GASTOS CORRIENTES	0	1,805,867	0	0	1,805,867
2.1 PERSONAL Y OBLIGACIONES SOCIALES					0
2.2 PENSIONES Y OTRAS PRESTACIONES SOCIALES					0
2.3 BIENES Y SERVICIOS		1,805,867			1,805,867
2.4 DONACIONES Y TRANSFERENCIAS					0
2.5 OTROS GASTOS					0
GASTOS DE CAPITAL	0	16,264,268	0	0	16,264,268
2.4 DONACIONES Y TRANSFERENCIAS					0
2.5 OTROS GASTOS					0
2.6 ADQUISICIÓN DE ACTIVOS NO FINANCIEROS		16,264,268			16,264,268
2.7 ADQUISICIÓN DE ACTIVOS FINANCIEROS					0
SERVICIO DE LA DEUDA	0	0	0	0	0
2.8.1 AMORTIZACIÓN DE LA DEUDA					0
2.8.1.1. AMORTIZACIÓN DE LA DEUDA EXTERNA					0
2.8.1.2. AMORTIZACIÓN DE LA DEUDA INTERNA					0
2.8.2 INTERESES DE LA DEUDA					0
2.8.2.1. INTERESES DE LA DEUDA EXTERNA					0
2.8.2.2. INTERESES DE LA DEUDA INTERNA					0
2.8.3 COMISIONES Y OTROS GASTOS DE LA DEUDA					0
2.8.3.1. COMISIONES Y OTROS GASTOS DE LA DEUDA EXTERNA					0
2.8.3.2. COMISIONES Y OTROS GASTOS DE LA DEUDA INTERNA					0
TOTAL DONACIONES Y TRANSFERENCIAS	0	18,070,135	0	0	18,070,135
5. RECURSOS DETERMINADOS					0
18 CANÓN Y SOBRECANÓN, REGALÍAS, RENTA DE ADUANAS Y PARTICIPAC.	0	0	0	0	0
GASTOS CORRIENTES	0	0	0	0	0
2.1 PERSONAL Y OBLIGACIONES SOCIALES					0
2.2 PENSIONES Y OTRAS PRESTACIONES SOCIALES					0
2.3 BIENES Y SERVICIOS					0
2.4 DONACIONES Y TRANSFERENCIAS					0
2.5 OTROS GASTOS					0
GASTOS DE CAPITAL	0	0	0	0	0
2.4 DONACIONES Y TRANSFERENCIAS					0
2.5 OTROS GASTOS					0
2.6 ADQUISICIÓN DE ACTIVOS NO FINANCIEROS					0
2.7 ADQUISICIÓN DE ACTIVOS FINANCIEROS					0
SERVICIO DE LA DEUDA	0	0	0	0	0
2.8.1 AMORTIZACIÓN DE LA DEUDA					0
2.8.1.1. AMORTIZACIÓN DE LA DEUDA EXTERNA					0
2.8.1.2. AMORTIZACIÓN DE LA DEUDA INTERNA					0
2.8.2 INTERESES DE LA DEUDA					0
2.8.2.1. INTERESES DE LA DEUDA EXTERNA					0
2.8.2.2. INTERESES DE LA DEUDA INTERNA					0
2.8.3 COMISIONES Y OTROS GASTOS DE LA DEUDA					0
2.8.3.1. COMISIONES Y OTROS GASTOS DE LA DEUDA EXTERNA					0
2.8.3.2. COMISIONES Y OTROS GASTOS DE LA DEUDA INTERNA					0
TOTAL RECURSOS DETERMINADOS	0	0	0	0	0
TOTAL GENERAL	19,072,342	21,909,775	0	0	40,982,117

Nota: - La fuente Recursos Determinados será utilizado por las empresas municipales de saneamiento que se les asignen recursos del FONIPREL.

RÉSUMEN GENERAL POR TODA FUENTE DE FINANCIAMIENTO

GASTOS CORRIENTES	17,910,790	3,392,450	0	-33,903	21,269,337
2.1 PERSONAL Y OBLIGACIONES SOCIALES	6,661,529	0	0	-54,033	6,607,496
2.2 PENSIONES Y OTRAS PRESTACIONES SOCIALES	139,500	0	0	54,033	193,533



MINISTERIO DE ECONOMÍA Y FINANZAS
Dirección General de Contabilidad Pública

PRESUPUESTO INSTITUCIONAL DE GASTOS
Al 31 de Diciembre del 2021

(En Soles)

PP-2

ENTIDAD : EMPRESA MUNICIPAL DE AGUA POTABLE Y ALCANTARILLADO DE CORONEL PORTILLO S.A.

CONCEPTO	PRESUPUESTO INSTITUCIONAL DE APERTURA -	MODIFICACIONES			PRESUPUESTO INSTITUCIONAL MODIFICADO - PIM
		CRÉDITOS SUPLEMENTARIOS / INCREMENTOS	REDUCCIONES	ANULACIONES Y HABILITACIONES	
2.3 BIENES Y SERVICIOS	9,585,645	2,397,807	0	-304,706	11,678,746
2.4 DONACIONES Y TRANSFERENCIAS	0	0	0	0	0
2.5 OTROS GASTOS	1,524,116	994,643	0	270,803	2,789,562
GASTOS DE CAPITAL	297,000	18,517,325	0	33,903	18,848,228
2.4 DONACIONES Y TRANSFERENCIAS	0	0	0	0	0
2.5 OTROS GASTOS	0	0	0	0	0
2.6 ADQUISICIÓN DE ACTIVOS NO FINANCIEROS	297,000	18,517,325	0	33,903	18,848,228
2.7 ADQUISICIÓN DE ACTIVOS FINANCIEROS	0	0	0	0	0
SERVICIO DE LA DEUDA	864,552	0	0	0	864,552
2.8.1 AMORTIZACIÓN DE LA DEUDA	864,552	0	0	0	864,552
2.8.1.1. AMORTIZACIÓN DE LA DEUDA EXTERNA	0	0	0	0	0
2.8.1.2. AMORTIZACIÓN DE LA DEUDA INTERNA	864,552	0	0	0	864,552
2.8.2 INTERESES DE LA DEUDA	0	0	0	0	0
2.8.2.1. INTERESES DE LA DEUDA EXTERNA	0	0	0	0	0
2.8.2.2. INTERESES DE LA DEUDA INTERNA	0	0	0	0	0
2.8.3 COMISIONES Y OTROS GASTOS DE LA DEUDA	0	0	0	0	0
2.8.3.1. COMISIONES Y OTROS GASTOS DE LA DEUDA EXTERNA	0	0	0	0	0
2.8.3.2. COMISIONES Y OTROS GASTOS DE LA DEUDA INTERNA	0	0	0	0	0
TOTAL RESUMEN GENERAL	19,072,342	21,909,775	0	0	40,982,117


CPC. LAURA E. GARCIA BORGES
Jefe (e) Oficina Desarrollo Empresarial
EMAPACOP S.A.

ESTADO DE EJECUCIÓN DEL PRESUPUESTO DE INGRESOS Y GASTOS

Ejercicio 2021

(En Soles)

ENTIDAD : EMPRESA MUNICIPAL DE AGUA POTABLE Y ALCANTARILLADO DE CORONEL PORTILLO S.A.

EP-1

RECURSOS	EJECUCIÓN INGRESOS	GASTOS PÚBLICOS	EJECUCIÓN GASTOS
2. RECURSOS DIRECTAMENTE RECAUDADOS		2. RECURSOS DIRECTAMENTE RECAUDADOS	
09 RECURSOS DIRECTAMENTE RECAUDADOS		09 RECURSOS DIRECTAMENTE RECAUDADOS	
INGRESOS CORRIENTES	21,297,499	GASTOS CORRIENTES	17,186,386
1.1 IMPUESTOS Y CONTRIBUCIONES OBLIGATORIAS		2.1 PERSONAL Y OBLIGACIONES SOCIALES	5,795,795
1.2 CONTRIBUCIONES SOCIALES		2.2 PENSIONES Y OTRAS PRESTACIONES SOCIALES	158,379
1.3 VENTA DE BIENES Y SERVICIOS Y DERECHOS	21,245,682	2.3 BIENES Y SERVICIOS	8,581,121
1.3.1 VENTA DE BIENES		2.4 DONACIONES Y TRANSFERENCIAS	
1.3.2 DERECHOS Y TASAS ADMINISTRATIVAS		2.5 OTROS GASTOS	2,651,091
1.3.3 VENTA DE SERVICIOS	21,245,682	GASTOS DE CAPITAL	1,194,902
1.5 OTROS INGRESOS (- 1.5.4)	51,817	2.4 DONACIONES Y TRANSFERENCIAS	
1.5.1 RENTAS DE LA PROPIEDAD		2.5 OTROS GASTOS	
1.5.2 MULTAS Y SANCIONES NO TRIBUTARIAS		2.6 ADQUISICIÓN DE ACTIVOS NO FINANCIEROS	1,194,902
1.5.5 INGRESOS DIVERSOS	51,817	2.7 ADQUISICIÓN DE ACTIVOS FINANCIEROS	
INGRESOS DE CAPITAL	0	SERVICIO DE LA DEUDA	864,552
1.6 VENTA DE ACTIVOS NO FINANCIEROS		2.8.1 AMORTIZACIÓN DE LA DEUDA	864,552
1.7 VENTA DE ACTIVOS FINANCIEROS		2.8.1.1 AMORTIZACIÓN DE LA DEUDA EXTERNA	
TRANSFERENCIAS	0	2.8.1.2 AMORTIZACIÓN DE LA DEUDA INTERNA	864,552
1.4 DONACIONES Y TRANSFERENCIAS	0	2.8.2 INTERESES DE LA DEUDA	0
1.4.1 DONACIONES Y TRANSFERENCIAS CORRIENTES		2.8.2.1 INTERESES DE LA DEUDA EXTERNA	
1.4.2 DONACIONES DE CAPITAL		2.8.2.2 INTERESES DE LA DEUDA INTERNA	
FINANCIAMIENTO	3,839,640	2.8.3 COMISIONES Y OTROS GASTOS DE LA DEUDA	0
1.9 SALDOS DE BALANCE	3,839,640	2.8.3.1 COMISIONES Y OTROS GASTOS DE LA DEUDA	
		2.8.3.2 COMISIONES Y OTROS GASTOS DE LA DEUDA	
TOTAL RECURSOS DIREC.RECAUDADOS	25,137,139	TOTAL RECURSOS DIREC.RECAUDADOS	19,245,840
3. RECURSOS POR OPERACIONES OFICIALES DE		3. RECURSOS POR OPERACIONES OFICIALES DE	
19 RECURSOS POR OPERACIONES OFICIALES DE		19 RECURSOS POR OPERACIONES OFICIALES DE	
ENDEUDAMIENTO EXTERNO	0	ENDEUDAMIENTO EXTERNO	0
INGRESOS CORRIENTES	0	GASTOS CORRIENTES	0
1.5 OTROS INGRESOS	0	2.1 PERSONAL Y OBLIGACIONES SOCIALES	
1.5.1 RENTAS DE LA PROPIEDAD		2.2 PENSIONES Y OTRAS PRESTACIONES SOCIALES	
TRANSFERENCIAS	0	2.3 BIENES Y SERVICIOS	
1.4 DONACIONES Y TRANSFERENCIAS	0	2.4 DONACIONES Y TRANSFERENCIAS	
1.4.1 DONACIONES Y TRANSFERENCIAS CORRIENTES		2.5 OTROS GASTOS	
1.4.2 DONACIONES DE CAPITAL		GASTOS DE CAPITAL	0
FINANCIAMIENTO	0	2.4 DONACIONES Y TRANSFERENCIAS	
1.8.1 ENDEUDAMIENTO EXTERNO		2.5 OTROS GASTOS	
1.9 SALDOS DE BALANCE		2.6 ADQUISICIÓN DE ACTIVOS NO FINANCIEROS	
		2.7 ADQUISICIÓN DE ACTIVOS FINANCIEROS	
		SERVICIO DE LA DEUDA	0
		2.8.1 AMORTIZACIÓN DE LA DEUDA	0
		2.8.1.1 AMORTIZACIÓN DE LA DEUDA EXTERNA	
		2.8.1.2 AMORTIZACIÓN DE LA DEUDA INTERNA	
		2.8.2 INTERESES DE LA DEUDA	0
		2.8.2.1 INTERESES DE LA DEUDA EXTERNA	
		2.8.2.2 INTERESES DE LA DEUDA INTERNA	
		2.8.3 COMISIONES Y OTROS GASTOS DE LA DEUDA	0
		2.8.3.1 COMISIONES Y OTROS GASTOS DE LA DEUDA	
		2.8.3.2 COMISIONES Y OTROS GASTOS DE LA DEUDA	
ENDEUDAMIENTO INTERNO	0	ENDEUDAMIENTO INTERNO	0
INGRESOS CORRIENTES	0	GASTOS CORRIENTES	0
1.5 OTROS INGRESOS	0	2.1 PERSONAL Y OBLIGACIONES SOCIALES	
1.5.1 RENTAS DE LA PROPIEDAD		2.2 PENSIONES Y OTRAS PRESTACIONES SOCIALES	
TRANSFERENCIAS	0	2.3 BIENES Y SERVICIOS	
1.4 DONACIONES Y TRANSFERENCIAS	0	2.4 DONACIONES Y TRANSFERENCIAS	
1.4.1 DONACIONES Y TRANSFERENCIAS CORRIENTES		2.5 OTROS GASTOS	
1.4.2 DONACIONES DE CAPITAL		GASTOS DE CAPITAL	0
FINANCIAMIENTO	0	2.4 DONACIONES Y TRANSFERENCIAS	
1.8.2 ENDEUDAMIENTO INTERNO		2.5 OTROS GASTOS	
1.9 SALDOS DE BALANCE		2.6 ADQUISICIÓN DE ACTIVOS NO FINANCIEROS	
		2.7 ADQUISICIÓN DE ACTIVOS FINANCIEROS	
		SERVICIO DE LA DEUDA	0
		2.8.1 AMORTIZACIÓN DE LA DEUDA	0
		2.8.1.1 AMORTIZACIÓN DE LA DEUDA EXTERNA	
		2.8.1.2 AMORTIZACIÓN DE LA DEUDA INTERNA	
		2.8.2 INTERESES DE LA DEUDA	0
		2.8.2.1 INTERESES DE LA DEUDA EXTERNA	
		2.8.2.2 INTERESES DE LA DEUDA INTERNA	
		2.8.3 COMISIONES Y OTROS GASTOS DE LA DEUDA	0



MINISTERIO DE ECONOMÍA Y FINANZAS
Dirección General de Contabilidad Pública

ESTADO DE EJECUCIÓN DEL PRESUPUESTO DE INGRESOS Y GASTOS

Ejercicio 2021

(En Soles)

ENTIDAD : EMPRESA MUNICIPAL DE AGUA POTABLE Y ALCANTARILLADO DE CORONEL PORTILLO S.A.

EP-1

RECURSOS	EJECUCIÓN INGRESOS	GASTOS PÚBLICOS	EJECUCIÓN GASTOS
		2.8.3.1. COMISIONES Y OTROS GASTOS DE LA DEUDA	
		2.8.3.2. COMISIONES Y OTROS GASTOS DE LA DEUDA	
TOTAL RECURSOS POR OPERACIONES OFICIALES DE	0	TOTAL RECURSOS POR OPERACIONES OFICIALES DE	0
4. DONACIONES Y TRANSFERENCIAS		4. DONACIONES Y TRANSFERENCIAS	
13 DONACIONES Y TRANSFERENCIAS		13 DONACIONES Y TRANSFERENCIAS	
DONACIONES	0	DONACIONES	0
INGRESOS CORRIENTES	0	GASTOS CORRIENTES	0
1.5 OTROS INGRESOS	0	2.1 PERSONAL Y OBLIGACIONES SOCIALES	
1.5.1 RENTAS DE LA PROPIEDAD		2.2 PENSIONES Y OTRAS PRESTACIONES SOCIALES	
		2.3 BIENES Y SERVICIOS	
		2.4 DONACIONES Y TRANSFERENCIAS	
INGRESOS DE CAPITAL	0	2.5 OTROS GASTOS	
1.7 VENTA DE ACTIVOS FINANCIEROS		GASTOS DE CAPITAL	0
		2.4 DONACIONES Y TRANSFERENCIAS	
TRANSFERENCIAS	0	2.5 OTROS GASTOS	
1.4 DONACIONES Y TRANSFERENCIAS (-1.4.1.3)	0	2.6 ADQUISICIÓN DE ACTIVOS NO FINANCIEROS	
1.4.1 DONACIONES Y TRANSFERENCIAS CORRIENTES		2.7 ADQUISICIÓN DE ACTIVOS FINANCIEROS	
1.4.2 DONACIONES DE CAPITAL		SERVICIO DE LA DEUDA	0
1.5 OTROS INGRESOS	0	2.8.1 AMORTIZACIÓN DE LA DEUDA	0
1.5.4 TRANSFERENCIAS VOLUNTARIAS		2.8.1.1. AMORTIZACIÓN DE LA DEUDA EXTERNA	
1.5.4.1 TRANSFERENCIAS VOLUNTARIAS		2.8.1.2. AMORTIZACIÓN DE LA DEUDA INTERNA	
1.5.4.2 TRANSFERENCIAS VOLUNTARIAS DE		2.8.2 INTERESES DE LA DEUDA	0
FINANCIAMIENTO	0	2.8.2.1. INTERESES DE LA DEUDA EXTERNA	
1.9 SALDOS DE BALANCE		2.8.2.2. INTERESES DE LA DEUDA INTERNA	
		2.8.3 COMISIONES Y OTROS GASTOS DE LA DEUDA	0
		2.8.3.1. COMISIONES Y OTROS GASTOS DE LA DEUDA	
		2.8.3.2. COMISIONES Y OTROS GASTOS DE LA DEUDA	
TRANSFERENCIAS	18,070,135	TRANSFERENCIAS	1,559,203
INGRESOS CORRIENTES	0	GASTOS CORRIENTES	38,552
1.5 OTROS INGRESOS	0	2.1 PERSONAL Y OBLIGACIONES SOCIALES	
1.5.1 RENTAS DE LA PROPIEDAD		2.2 PENSIONES Y OTRAS PRESTACIONES SOCIALES	
1.5.5 INGRESOS DIVERSOS		2.3 BIENES Y SERVICIOS	38,552
TRANSFERENCIAS	6,217,622	2.4 DONACIONES Y TRANSFERENCIAS	
1.4 DONACIONES Y TRANSFERENCIAS (1.4.1.3 +	6,217,622	2.5 OTROS GASTOS	
1.4.1 DONACIONES Y TRANSFERENCIAS		GASTOS DE CAPITAL	1,520,651
1.4.1.3 DE OTRAS UNIDADES DE GOBIERNO		2.4 DONACIONES Y TRANSFERENCIAS	
1.4.2 DONACIONES DE CAPITAL	6,217,622	2.5 OTROS GASTOS	
1.4.2.3 DE OTRAS UNIDADES DE GOBIERNO	6,217,622	2.6 ADQUISICIÓN DE ACTIVOS NO FINANCIEROS	1,520,651
FINANCIAMIENTO	11,852,513	2.7 ADQUISICIÓN DE ACTIVOS FINANCIEROS	
1.9 SALDOS DE BALANCE	11,852,513	SERVICIO DE LA DEUDA	0
		2.8.1 AMORTIZACIÓN DE LA DEUDA	0
		2.8.1.1. AMORTIZACIÓN DE LA DEUDA EXTERNA	
		2.8.1.2. AMORTIZACIÓN DE LA DEUDA INTERNA	
		2.8.2 INTERESES DE LA DEUDA	0
		2.8.2.1. INTERESES DE LA DEUDA EXTERNA	
		2.8.2.2. INTERESES DE LA DEUDA INTERNA	
		2.8.3 COMISIONES Y OTROS GASTOS DE LA DEUDA	0
		2.8.3.1. COMISIONES Y OTROS GASTOS DE LA DEUDA	
		2.8.3.2. COMISIONES Y OTROS GASTOS DE LA DEUDA	
TOTAL DONACIONES Y TRANSFERENCIAS	18,070,135	TOTAL DONACIONES Y TRANSFERENCIAS	1,559,203
5. RECURSOS DETERMINADOS		5. RECURSOS DETERMINADOS	
18 CANON Y SOBRECANON, REGALÍAS, RENTA DE	0	18 CANON Y SOBRECANON, REGALÍAS, RENTA DE	0
TRANSFERENCIAS	0	GASTOS CORRIENTES	0
1.4 DONACIONES Y TRANSFERENCIAS	0	2.1 PERSONAL Y OBLIGACIONES SOCIALES	
1.4.1 DONACIONES Y TRANSFERENCIAS		2.2 PENSIONES Y OTRAS PRESTACIONES SOCIALES	
1.4.1.3 DE OTRAS UNIDADES DE GOBIERNO		2.3 BIENES Y SERVICIOS	
1.4.2 DONACIONES DE CAPITAL		2.4 DONACIONES Y TRANSFERENCIAS	
1.4.2.3 DE OTRAS UNIDADES DE GOBIERNO		2.5 OTROS GASTOS	
FINANCIAMIENTO	0	GASTOS DE CAPITAL	0
1.9 SALDOS DE BALANCE		2.4 DONACIONES Y TRANSFERENCIAS	
		2.5 OTROS GASTOS	
		2.6 ADQUISICIÓN DE ACTIVOS NO FINANCIEROS	
		2.7 ADQUISICIÓN DE ACTIVOS FINANCIEROS	
		SERVICIO DE LA DEUDA	0
		2.8.1 AMORTIZACIÓN DE LA DEUDA	0
		2.8.1.1. AMORTIZACIÓN DE LA DEUDA EXTERNA	
		2.8.1.2. AMORTIZACIÓN DE LA DEUDA INTERNA	
		2.8.2 INTERESES DE LA DEUDA	0



MINISTERIO DE ECONOMÍA Y FINANZAS
Dirección General de Contabilidad Pública

ESTADO DE EJECUCIÓN DEL PRESUPUESTO DE INGRESOS Y GASTOS

Ejercicio 2021

(En Soles)

ENTIDAD : EMPRESA MUNICIPAL DE AGUA POTABLE Y ALCANTARILLADO DE CORONEL PORTILLO S.A.

EP-1

RECURSOS	EJECUCIÓN INGRESOS	GASTOS PÚBLICOS	EJECUCIÓN GASTOS
		2.8.2.1. INTERESES DE LA DEUDA EXTERNA 2.8.2.2. INTERESES DE LA DEUDA INTERNA 2.8.3 COMISIONES Y OTROS GASTOS DE LA DEUDA 2.8.3.1. COMISIONES Y OTROS GASTOS DE LA DEUDA 2.8.3.2. COMISIONES Y OTROS GASTOS DE LA DEUDA	0
TOTAL RECURSOS DETERMINADOS	0	TOTAL RECURSOS DETERMINADOS	0
TOTAL GENERAL	43,207,274	TOTAL GENERAL	20,805,043
RESUMEN GENERAL POR TODA FUENTE DE FINANCIAMIENTO			
INGRESOS CORRIENTES	21,297,499	GASTOS CORRIENTES	17,224,938
1.1 IMPUESTOS Y CONTRIBUCIONES OBLIGATORIAS	0	2.1 PERSONAL Y OBLIGACIONES SOCIALES	5,795,795
1.2 CONTRIBUCIONES SOCIALES	0	2.2 PENSIONES Y OTRAS PRESTACIONES SOCIALES	158,379
1.3 VENTA DE BIENES Y SERVICIOS Y DERECHOS	21,245,682	2.3 BIENES Y SERVICIOS	8,619,673
1.3.1 VENTA DE BIENES	0	2.4 DONACIONES Y TRANSFERENCIAS	0
1.3.2 DERECHOS Y TASAS ADMINISTRATIVAS	0	2.5 OTROS GASTOS	2,651,091
1.3.3 VENTA DE SERVICIOS	21,245,682	GASTOS DE CAPITAL	2,715,553
1.5 OTROS INGRESOS (- 1.5.4)	51,817	2.4 DONACIONES Y TRANSFERENCIAS	0
1.5.1 RENTAS DE LA PROPIEDAD	0	2.5 OTROS GASTOS	0
1.5.2 MULTAS Y SANCIONES NO TRIBUTARIAS	0	2.6 ADQUISICIÓN DE ACTIVOS NO FINANCIEROS	2,715,553
1.5.5 INGRESOS DIVERSOS	51,817	2.7 ADQUISICIÓN DE ACTIVOS FINANCIEROS	0
INGRESOS DE CAPITAL	0	SERVICIO DE LA DEUDA	864,552
1.6 VENTA DE ACTIVOS NO FINANCIEROS	0	2.8.1 AMORTIZACIÓN DE LA DEUDA	864,552
1.7 VENTA DE ACTIVOS FINANCIEROS	0	2.8.1.1. AMORTIZACIÓN DE LA DEUDA EXTERNA	0
TRANSFERENCIAS	6,217,622	2.8.1.2. AMORTIZACIÓN DE LA DEUDA INTERNA	864,552
1.4 DONACIONES Y TRANSFERENCIAS	6,217,622	2.8.2 INTERESES DE LA DEUDA	0
1.4.1 DONACIONES Y TRANSFERENCIAS CORRIENTES	0	2.8.2.1. INTERESES DE LA DEUDA EXTERNA	0
1.4.2 DONACIONES DE CAPITAL	6,217,622	2.8.2.2. INTERESES DE LA DEUDA INTERNA	0
1.5 OTROS INGRESOS	0	2.8.3 COMISIONES Y OTROS GASTOS DE LA DEUDA	0
1.5.1 RENTAS DE LA PROPIEDAD	0	2.8.3.1. COMISIONES Y OTROS GASTOS DE LA DEUDA	0
1.5.4 TRANSFERENCIAS VOLUNTARIAS	0	2.8.3.2. COMISIONES Y OTROS GASTOS DE LA DEUDA	0
1.5.5 INGRESOS DIVERSOS	0		
FINANCIAMIENTO	15,692,153		
1.8.1 ENDEUDAMIENTO EXTERNO	0		
1.8.2 ENDEUDAMIENTO INTERNO	0		
1.9 SALDOS DE BALANCE	15,692,153		
TOTAL RESUMEN GENERAL	43,207,274	TOTAL RESUMEN GENERAL	20,805,043

Nota: - Las Ingresos y Gastos por Fuentes de Financiamiento se adecuarán a las disposiciones vigentes para el periodo.
- La fuente Recursos Determinados será utilizado sólo por las empresas municipales de saneamiento que se les asignen recursos provenientes del FONPREL.


CPC. LAURA E. GARCIA BORGES
Jefe (e) Oficina Desarrollo Empresarial
EMAPACOP S.A.



MINISTERIO DE ECONOMÍA Y FINANZAS
Dirección General de Contabilidad Pública

ESTADO DE FUENTES Y USO DE FONDOS


EJERCICIO 2021

(En Soles)

ENTIDAD : EMPRESA MUNICIPAL DE AGUA POTABLE Y ALCANTARILLADO DE CORONEL PORTILLO S.A.

EP-2

CONCEPTO	IMPORTE
I. INGRESOS CORRIENTES	21,297,499.00
Impuestos y Contribuciones Obligatorias	0.00
Contribuciones Sociales	0.00
Venta de Bienes y Servicios y Derechos Administrativos	21,245,682.00
Donaciones y Transferencias	0.00
Otros Ingresos	51,817.00
II. GASTOS CORRIENTES	-17,224,938.00
Personal y Obligaciones Sociales	-5,795,795.00
Pensiones y Otras Prestaciones Sociales	-158,379.00
Bienes y Servicios	-8,619,673.00
Donaciones y Transferencias	0.00
Otros Gastos	-2,651,091.00
III. AHORRO O DESAHORRO CTA. CTE. (I-II)	4,072,561.00
IV. INGRESOS DE CAPITAL Y TRANSFERENCIAS	6,217,622.00
Donaciones y Transferencias	6,217,622.00
Otros Ingresos	0.00
Venta de Activos no Financieros	0.00
Venta de Activos Financieros	0.00
V. GASTOS DE CAPITAL	-2,715,553.00
Donaciones y Transferencias	0.00
Otros Gastos	0.00
Adquisición de Activos no Financieros	-2,715,553.00
Adquisición de Activos Financieros	0.00
VI. SERVICIO DE LA DEUDA	0.00
Intereses de la Deuda	0.00
Comisiones y Otros Gastos de la Deuda	0.00
VII. RESULTADO ECONÓMICO (III+IV-V-VI)	7,574,630.00
VIII. FINANCIAMIENTO NETO (A+B+C)	14,827,601.00
A. SALDO NETO DE ENDEUDAMIENTO EXTERNO	0.00
Financiamiento	0.00
Endeudamiento Externo	0.00
Servicio de la Deuda	0.00
(-) Amortización de la Deuda Externa	0.00
B. SALDO NETO DE ENDEUDAMIENTO INTERNO	-864,552.00
Financiamiento	0.00
Endeudamiento Interno	0.00
Servicio de la Deuda	-864,552.00
(-) Amortización de la Deuda Interna	0.00
C. SALDOS DE BALANCE	15,692,153.00
RESULTADO DE LA EJECUCIÓN PRESUPUESTARIA (VII+VIII)	22,402,231.00



OPC. LAURA E. GARCÍA BORGES
Jefe (e) Oficina Desarrollo Empresarial
EMAPACOP S.A.

ESTADOS FINANCIEROS

EMPRESA MUNICIPAL DE AGUA POTABLE Y ALCANTARILLADO DE CORONEL PORTILLO S.A.
RUC:20128985841

EMAPACOP S.A.

- ESTADO DE SITUACION FINANCIERA -
AL 31 DE DICIEMBRE 2021 Y 31 DICIEMBRE DEL AÑO 2020
(En Nuevos Soles)

NOTAS	31/12/2021	31/12/2020	NOTAS	31/12/2021	31/12/2020
ACTIVO					
ACTIVO CORRIENTE					
	23,787,791	16,974,746		-	-
Efectivo y Equivalente de Efectivo			26	53,707	59,117
Inversiones Financieras	3,284,222	5,038,354	25	2,307,456	3,151,508
Cuentas por Cobrar Comerciales (Neto)			28	1,016,859	625,933
Cuentas por Cobrar a Partes Relacionadas	303,380	303,700			
Otras Cuentas por Cobrar (Neto)	422,748	366,993			
Inventarios					
Activos Biológicos					
Activos no Corrientes mantenidos para la Venta					
Activo por Impuestos a las Gerencias			31	312,303	114,734
Gastos Pagados por Anticipado	6,015,757	6,789,602	32	3,690,325	3,951,292
Otros Activos					
TOTAL ACTIVO CORRIENTE	33,813,898	29,472,795			
ACTIVO NO CORRIENTE					
Inversiones Financieras			33		
Cuentas por Cobrar Comerciales			34		
Cuentas por Cobrar a Partes Relacionadas			35	17,909,287	19,725,190
Activos Biológicos			36	5,970,347	5,970,347
Inversiones Mobiliarias (Neto)					
Propiedades de Inversión					
Propiedades, Planta y Equipo (Neto)					
Activos Intangibles (Neto)					
Activo por Impo. A la Renta y Participac. Diferidos	56,477,752	63,785,072			
Efectivo y Equivalente de Efectivo (transiencias)	644,408	427,796			
Otros Activos					
TOTAL ACTIVO NO CORRIENTE	57,122,160	64,212,868			
TOTAL ACTIVO	90,936,058	93,685,663			
CUENTAS DE ORDEN	96,631,650	95,944,616			
PASIVO Y PATRIMONIO					
PASIVO CORRIENTE					
Sobregiros Bancarios					
Obligaciones Financieras					
Cuentas por Pagar Comerciales					
Otras Cuentas por Pagar					
Cuentas por Pagar a Partes Relacionadas					
Provisiones					
Pasivos mantenidos para la Venta					
Pasivos por Impuestos a las Ganancias					
Beneficios a los Empleados					
Otros Pasivos					
TOTAL PASIVO CORRIENTE					
PASIVO NO CORRIENTE					
Obligaciones Financieras					
Cuentas por Pagar Comerciales					
Cuentas por Pagar a Partes Relacionadas					
Otras Cuentas por Pagar					
Pasivo por Impo. A la Renta y Partic. Diferidos					
Provisiones					
Provisiones por Beneficios a los Empleados					
Otros Pasivos					
Ingresos Diferidos (Neto)	31,517,433	32,003,049			
TOTAL PASIVO NO CORRIENTE	55,397,067	57,698,586			
TOTAL PASIVO	59,087,392	61,649,878			
PATRIMONIO					
Capital	27,612,098	27,612,098	41		
Acciones de Inversión					
Capital Adicional					
Reservas Legales					
Otras Reservas					
Resultados Acumulados	4,236,568	4,423,687	47		
TOTAL PATRIMONIO	31,848,666	32,035,785			
TOTAL PASIVO Y PATRIMONIO	90,936,058	93,685,663			
CUENTAS DE ORDEN	96,631,650	95,944,616			

CPC. Vanesa López Navarro
Jefe de Oficina de Contabilidad
EMAPACOP S.A.
Módulo N°:
Sillo y Firma

Gerente de Administración y Finanzas
o Cargo Equivalente
Sillo y Firma

Gerente General
o Cargo equivalente
Sillo y Firma

EMAPACOP S.A.
EMPRESA MUNICIPAL DE AGUA POTABLE Y ALCANTARILLADO DE CORONEL PORTILLO S.A.
 RUC :20128985841

ESTADO DE RESULTADOS INTEGRALES

Por Los Periodos Terminados al 31 DE DICIEMBRE DEL 2021 y 31 DE DICIEMBRE DEL 2020
 (En Nuevos Soles)

NOTAS	31/12/2021	31/12/2020	VARIACION	
			S/	%
INGRESOS OPERACIONALES				
Ventas Netas de Bienes				
Prestacion de Servicios	19,507,675	18,641,410	866,265	4.65
TOTAL DE INGRESOS DE ACTIVIDADES ORDINARIAS	19,507,675	18,641,410	866,265	4.65
Costo de Ventas	(14,537,545)	(14,805,100)	(267,555)	(1.81)
Otros Costos Operacionales				
GANANCIA (PERDIDA) BRUTA	4,970,130	3,836,310	1,133,820	29.55
Gastos de Ventas y Distribucion	(3,455,242)	(2,929,670)	525,572	17.94
Gastos de Administración	(2,791,837)	(2,809,803)	(17,966)	0.64
Ganancia (Perdida) por Venta de Activos				
Otros Ingresos Operativos	1,188,157	1,866,257	(678,100)	(36.33)
Otros Gastos Operativos	-	-		
GANANCIA (PERDIDA) OPERATIVA	(88,792)	(36,906)	(125,698)	340.59
Ingresos Financieros	285,073	294,372	(9,299)	(3.16)
Diferencia de Cambio (Ganancia)				
Gastos Financieros	(153,631)	(204,676)	(51,045)	(24.94)
Diferencia de Cambio (Perdidas)				
Participación en los Result. de Partes Relacionada por Metod.Partic.				
Ganancia (Perdida) por Instrumentos Financieros Derivados				
RESULTADO ANTES DEL IMPUESTO A LAS GANANCIAS	42,650	52,790	95,440	180.79
Participaciones de los Trabajadores				
Gasto por Impuesto a las Ganancias				
GANANCIA (PERDIDA) NETA DE OPERACIONES CONTINUAS	42,650	52,790	(10,140)	(19.21)
Ingresos (Gasto) Neto de Operaciones en Discontinuación	-	-		
RESULTADO INTEGRAL TOTAL DEL EJERCICIO, NETO DEL IMPUESTO	42,650	52,790	(10,140)	(19.21)

CPC. Vanesa López Navarro
 Jefe de Oficina de Contabilidad
 EMAPACOP S.A.

Contador General
 Matricula N°
 Sello y Firma

Gerencia Administración y Finanzas
 o Cargo Equivalente
 Sello y Firma

Gerente General
 o Cargo Equivalente
 Sello y Firma

RATIOS FINANCIEROS

RATIOS FINANCIEROS

INDICADORES AL 31.12.2021

La EPS EMAPACOP S.A. al 31 de DICIEMBRE 2021 presenta:

Las ratios de LIQUIDEZ muestran Solvencia financiera.

		2020		2021	
Liquidez Corriente	Activo Corriente	18,293,946	4.62	17,383,081	4.71
	Pasivo Corriente	3,956,945		3,690,325	
Prueba acida	Activo Corriente - Existencia - GPA	1,829,3946 - 366,393	4.39	17,383,081 - 422,748	4.60
	Pasivo Corriente	3,956,945		3,690,325	
Prueba Defensiva	Efectivo y Equivalente de Efectivo	5,790,244	1.46	7,356,974	1.99
	Pasivo Corriente	3,956,945		3,690,325	

Al 31 de Diciembre del 2021, el patrimonio de la Empresa EMAPACOP S.A., está comprometido en un 67.82% con nuestros acreedores. Además, la empresa mantiene un nivel de apalancamiento financiero bastante conservador de solo un 28.99 %, esto se debe principalmente por la deuda directa de UTE-FONAVI Y A LA DEUDA LABORALES.

		2020		2021	
Endeudamiento Patrimonial	Pasivos Totales	23,682,135	73.96	21,599,612	67.82
	Patrimonio	32,021,506		31,848,666	
Apalancamiento Financiero	Pasivos Totales	23,682,135	25.74	21,599,612	28.99
	Activos Totales	91,988,249		74,505,241	

En cuanto al margen operativo es positivo:

		2020		2021	
Margen Neto	Utilidad Neta	52,790	0.28	42,650	0.23
	Ventas Ingresos	18,608,249		18,168,568	
Margen Operativo	Utilidad Operativa	36,906	0.20	88,792	0.49
	Ventas Ingresos	18,608,249		18,168,568	
ROE	Utilidad Neta	52,790	0.16	42,650	0.13
	Patrimonio	32,021,506		31,848,666	
ROA	Utilidad Neta	52,790	0.06	42,650	0.06
	Activos Totales	91,988,249		74,505,241	

Este indicador nos muestra que EMAPACOP S.A. está cubriendo sus costos y gastos desembolsables, por lo tanto, se garantiza la sostenibilidad de los servicios.

		2020		2021	
Relacion de Trabajo	Costos Totales - Dep - Amortiz - Prov. Cob. Dudosas	20,544,573 - 4,105,424 - 29,595 - 464,109 - 834,565	81.21	20,784,623 - 4,026,686 - 46,055-598300	88.69
	Total de Ingresos de Actividades Ordinarias	18,608,249		18,168,568	

PTO. DE CONTABILIDAD Y FINANZAS

Página 1

CPC. Vaneza Lopez Navarro
Jefe de Oficina de Contabilidad
EMAPACOP S.A.